

# Guía accesible para la visita

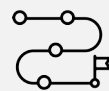


# INFORMACIÓN GENERAL

## EN ESTA GUÍA ENCONTRARÁS INFORMACIÓN REFERENTE A CAIXAFORUM VALÈNCIA



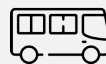
El material de la guía está creado como anticipación para facilitar el seguimiento de tu visita.



En CaixaForum encontrarás diferentes espacios para visitar. Podrás visitarlos todos o crear tu propio itinerario.



Recomendamos revisar la guía antes de ir a CaixaForum para preparar la visita.



Hay autobuses de línea y metro que llevan a CaixaForum. CaixaForum dispone de parquin cercano.



En la web de CaixaForum puedes encontrar toda la información del centro, sus actividades y exposiciones:  
**[CaixaForum.org/Valencia](https://CaixaForum.org/Valencia)**



Calle Eduardo  
Primo Yúfera, 1A.  
46013 Valencia  
**960 901 960**

# 1

---

**ESTA GUÍA SIRVE PARA SABER CÓMO ACCEDER A CAIXAFORUM VALÈNCIA. QUIZÁ LA TENGAS QUE USAR CON AYUDA DE UNA PERSONA DE APOYO.**



# 2

---

**ESTA GUÍA ESTÁ EN FORMATO EDITABLE PARA QUE LA ADAPTES A TUS NECESIDADES. PUEDES CAMBIARLA, REDUCIRLA O AMPLIARLA.**



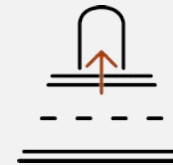
# 3

---

**PUEDES LLEVAR LA GUÍA EN LA PANTALLA DEL MÓVIL O TABLETA. TAMBIÉN PUEDES IMPRIMIR TODA LA GUÍA O SOLO UNA PARTE Y LLEVARLA CONTIGO.**

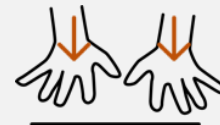



ENTRADA A  
CAIXAFORUM



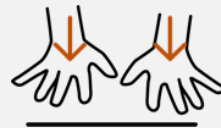
CAIXAFORUM VALÈNCIA TIENE DOS ENTRADAS A PIE DE CALLE

SALA DE  
LACTANCIA



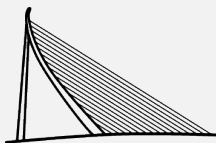
ENFRENTA DE LA ENTRADA DESDE EL OCEANOGRÁFICO ESTÁ LA SALA DE LACTANCIA

ASEOS →



AL LADO DE LA SALA DE LACTANCIA ESTÁN LOS ASEOS

CAFETERÍA →



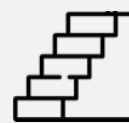


EN LA ENTRADA DESDE EL PUENTE A LA IZQUIERDA ESTÁ LA CAFETERÍA

TAQUILLAS →



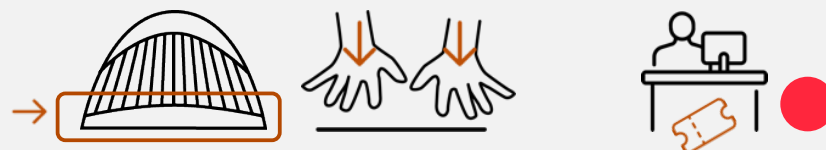
A LA DERECHA DE LA CAFETERÍA ESTÁN LAS TAQUILLAS

ASEOS →



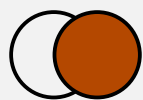
ENFRENTA DE LA CAFETERÍA HAY UNAS ESCALERAS FIJAS HACIA LOS ASEOS

RECEPCIÓN  
ROJA →



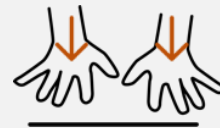
EN LA PLANTA BAJA ESTÁ LA RECEPCIÓN ROJA

ESCALERAS  
MECÁNICAS




DELANTE DE LA RECEPCIÓN ROJA ESTÁN LAS ESCALERAS MECÁNICAS

TIENDA →



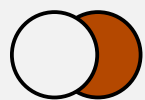
A LA IZQUIERDA DE LA RECEPCIÓN ROJA ESTÁ LA TIENDA

RECEPCIÓN  
VERDE →



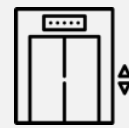
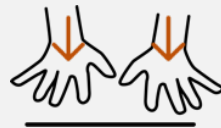
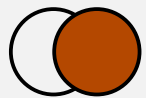
A LA IZQUIERDA DE LA TIENDA ESTÁ LA RECEPCIÓN VERDE

ZONA  
RELAJADA →



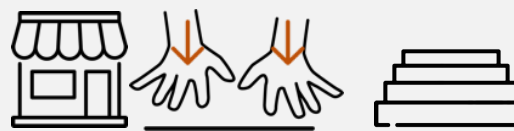
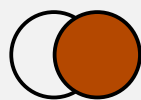

DETRÁS DE LA RECEPCIÓN VERDE ESTÁ LA ZONA RELAJADA

# ASCENSOR Y ESCALERAS FIJAS




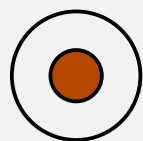
DELANTE DE LA RECEPCIÓN VERDE ESTÁ EL ASCENSOR Y LAS ESCALERAS FIJAS

GRADA →




DELANTE DE LA TIENDA ESTÁ LA GRADA

RAMBLA →



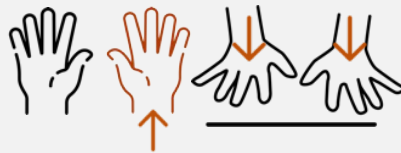

EN MEDIO DE LA GRADA ESTÁ LA RAMBLA

## SALA 1 DE EXPOSICIONES



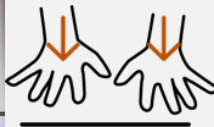
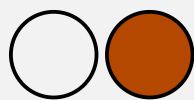
EN LA RAMBLA A LA IZQUIERDA ESTÁ LA SALA 1 DE EXPOSICIONES

AULA S1 Y  
AULA S2 →



EN LA RAMBLA A LA DERECHA ESTÁN EL AULA S1 Y EL AULA S2

SALA 2 DE  
EXPOSICIONES



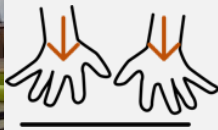
AL LADO DE LAS AULAS ESTÁ LA SALA 2 DE EXPOSICIONES

PLAZA ÁGORA →



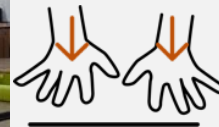
LA PLANTA 1 ES LA PLAZA ÁGORA

ZONA  
RELAJADA →



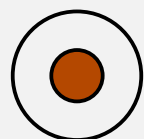
EN LA PLAZA ÁGORA HAY ZONAS RELAJADAS CON SOFÁS VERDES

RESTAURANTE →



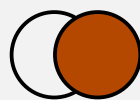
A LA IZQUIERDA DE LA PLAZA ÁGORA ESTÁ EL RESTAURANTE

LA NUBE →



EN EL MEDIO DE LA PLAZA ÁGORA ESTÁ LA NUBE

AUDITORIO →



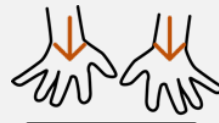
DELANTE DE LA NUBE ESTÁ EL AUDITORIO

ASEOS  
HOMBRES



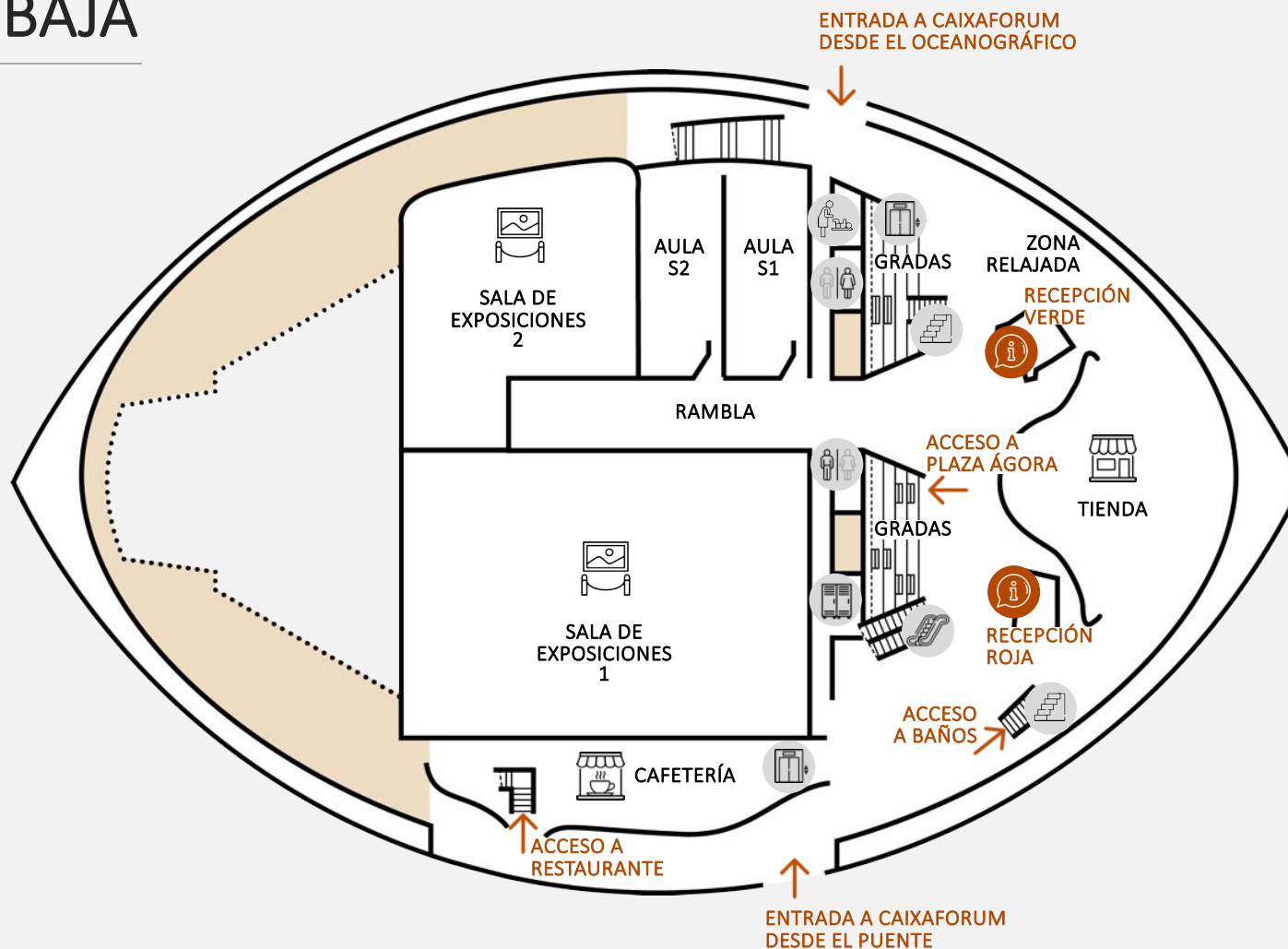
A LA IZQUIERDA DEL AUDITORIO ESTÁN LOS ASEOS PARA HOMBRES

ASEOS  
MUJERES



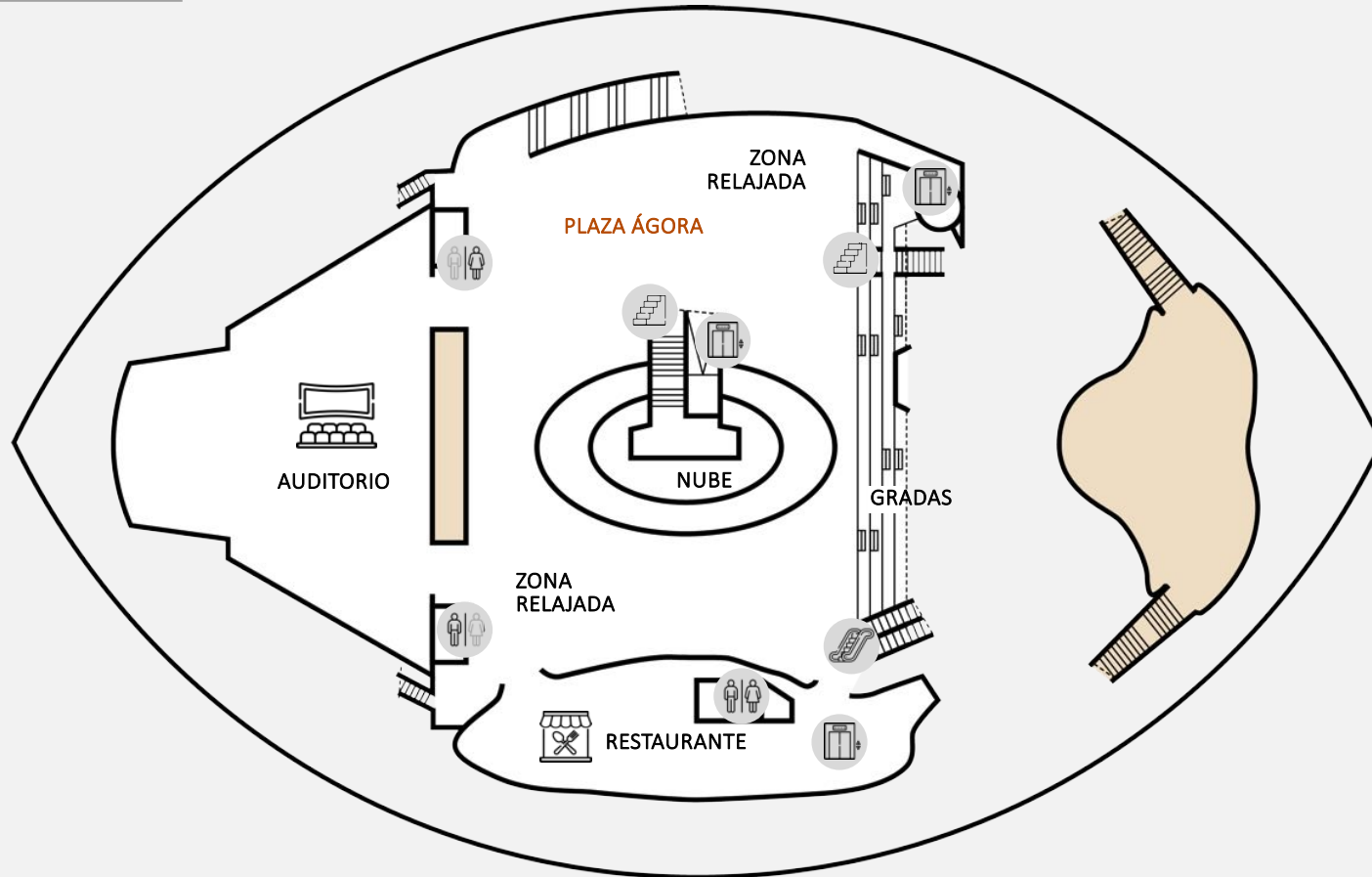
A LA DERECHA DEL AUDITORIO ESTÁN LOS ASEOS PARA MUJERES

# PLANTA BAJA



ESPACIO NO ACCESIBLE AL PÚBLICO

# PLAZA ÁGORA



ESPACIO NO ACCESIBLE AL PÚBLICO



Fundación "la Caixa"

Colabora:

