

# Guia accessible per a la visita

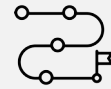


# INFORMACIÓ GENERAL

## EN AQUESTA GUIA HI TROBARÀS INFORMACIÓ SOBRE CAIXAFORUM LLEIDA



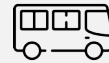
El material de la guia està creat com a anticipació per facilitar el seguiment de la visita.



A CaixaForum hi trobaràs diversos espais per visitar. Els pots visitar tots o crear el teu propi itinerari.



Recomanem revisar la guia abans d'anar a CaixaForum per preparar la visita.



Hi ha autobusos de línia que et porten a CaixaForum. CaixaForum té un pàrquing a prop.



En el web de CaixaForum pots trobar tota la informació del centre, les seves activitats i exposicions:  
**[CaixaForum.org/Lleida](https://CaixaForum.org/Lleida)**



Av. de Blondel, 3.  
25002 Lleida

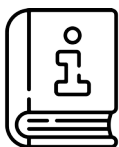
**973 270 788**

# 1

---

AQUESTA GUIA SERVEIX PER **SABER COM POTS ACCEDIR A CAIXAFORUM LLEIDA**. POTSER L'HAURÀS D'USAR AMB L'AJUDA D'UNA PERSONA DE SUPORT.

---



# 2

---

AQUESTA GUIA ES POT EDITAR PERQUÈ L'ADAPTIS A LES **TEVES NECESSITATS**. LA POTS CANVIAR, REDUIR O AMPLIAR.

---



# 3

---

**POTS PORTAR LA GUIA A LA PANTALLA DEL MÒBIL O TAULETA**. TAMBÉ POTS IMPRIMIR TOTA LA GUIA O NOMÉS UNA PART I PORTAR-LA AMB TU.

---



ENTRADA A  
CAIXAFORUM



CAIXAFORUM LLEIDA TÉ UNA ENTRADA A PEU DE CARRER PER L'AVINGUDA DE BLONDEL

ENTRADA A  
CAIXAFORUM



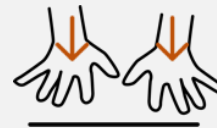
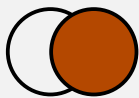
CAIXAFORUM LLEIDA TÉ UNA ENTRADA A PEU DE CARRER PER L'AVINGUDA DE MADRID

SERVEI  
D'ATENCIÓ  
AL VISITANT →



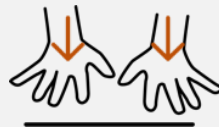
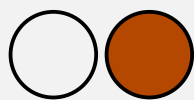
A L'ENTRADA DE L'AVINGUDA DE BLONDEL HI HA EL SERVEI D'ATENCIÓ AL VISITANT

TAQUILLES →



DAVANT EL SERVEI D'ATENCIÓ AL VISITANT HI HA LES TAQUILLES

BANYS  
DONES



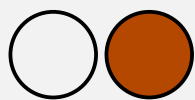
AL COSTAT DE LES TAQUILLES HI HA ELS BANYS PER A DONES

ZONA  
RELAXADA



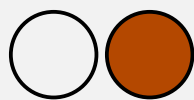
A L'ENTRADA DE L'AVINGUDA DE MADRID HI HA LA ZONA RELAXADA

BANYS HOMES →



A PROP DE LA ZONA RELAXADA HI HA ELS BANYS PER A HOMES

ASCENSOR →



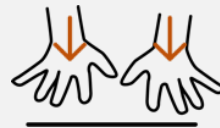
A PROP DE LA ZONA RELAXADA HI HA L'ASCENSOR

ESCALES  
A LA SALA  
D'EXPOSICIONS



AL COSTAT DE L'ASCENSOR HI HA LES ESCALES A LA SALA D'EXPOSICIONS

## ESCALES A L'AUDITORI



AL COSTAT DEL SERVEI D'ATENCIÓ AL VISITANT HI HA LES ESCALES A L'AUDITORI

PLATEA  
AUDITORI



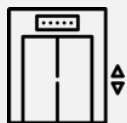

A LA PLANTA 1 HI HA LA PLATEA DE L'AUDITORI

AMFITEATRE  
AUDITORI →



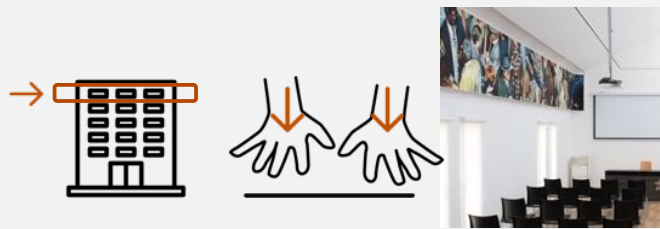
A LA PLANTA 2 HI HA L'AMFITEATRE DE L'AUDITORI

ACCÉS ESPAIS →



VAIG A L'ESPAI 4 PER L'ASCENSOR DE LA ZONA DEL SERVEI D'ATENCIÓ AL VISITANT

ESPAI 4 →



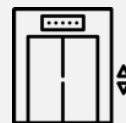
A LA PLANTA 5 HI HA L'ESPAI 4

ESCALES I  
ASCENSOR



A LA ZONA DE LA SALA D'EXPOSICIONS HI HA UN ALTRE ASCENSOR I ESCALES

ESCALES I  
ASCENSOR



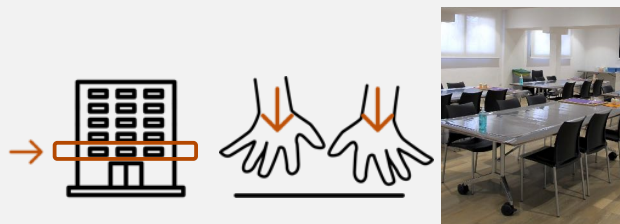
VAIG A L'ESPAI 3 PER L'ASCENSOR O LES ESCALES

BANY →



PER LES ESCALES A L'ESPAI 3 HI HA EL BANY

ESPAI 3 →

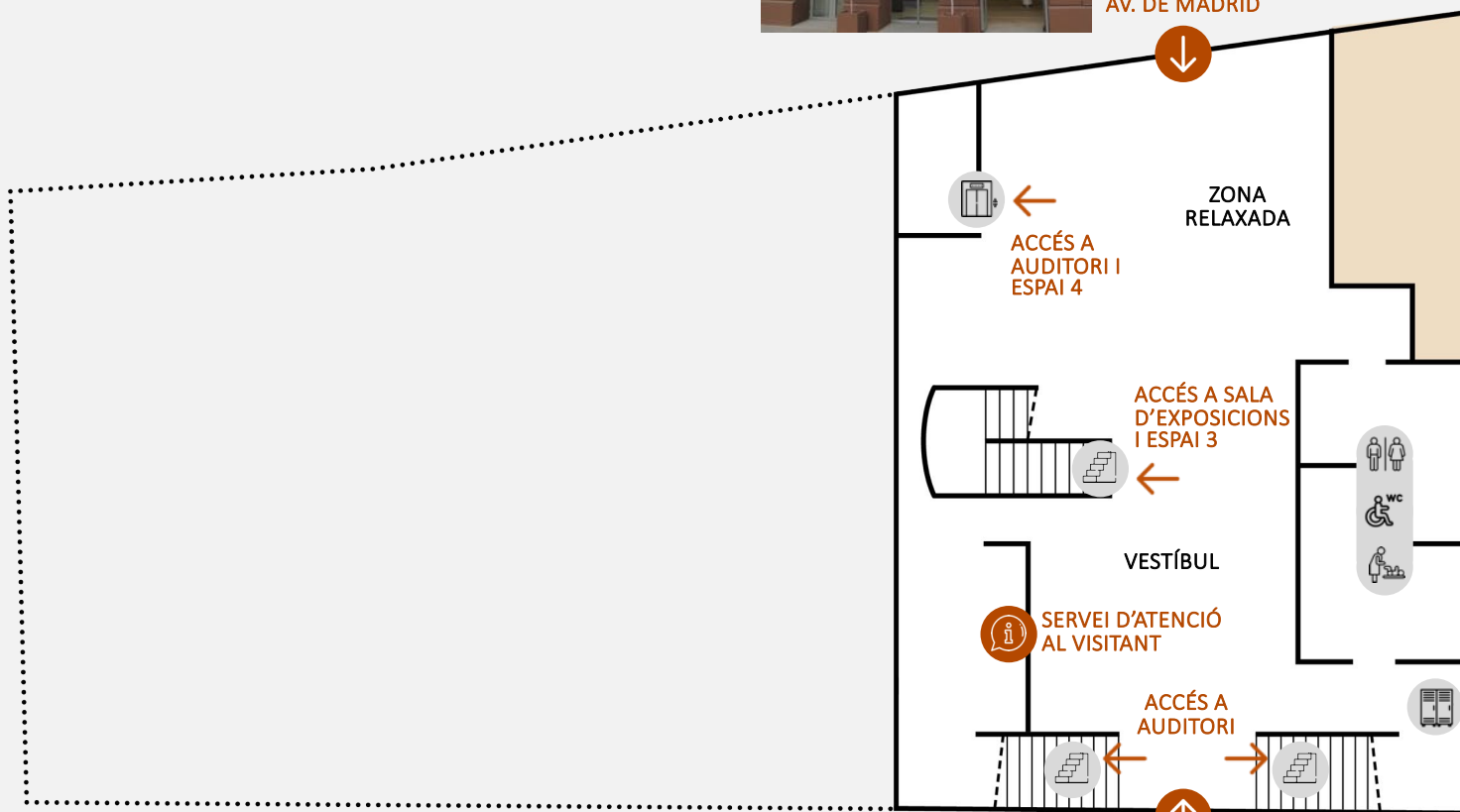


A LA PLANTA 1 HI HA L'ESPAI 3

PLANTA 0



PORTA D'ENTRADA AV. DE MADRID

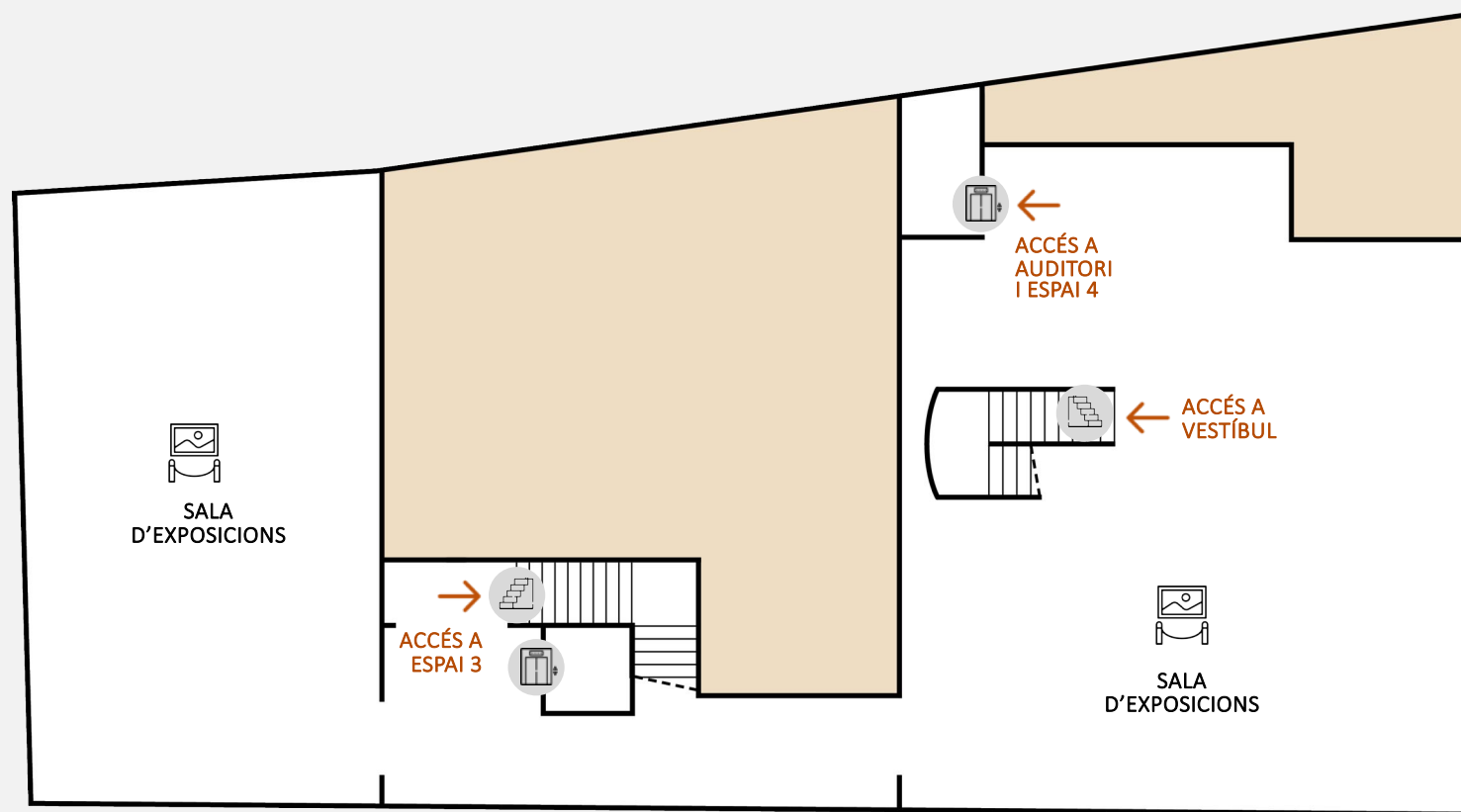


PORTA D'ENTRADA AV. DE BLONDEL



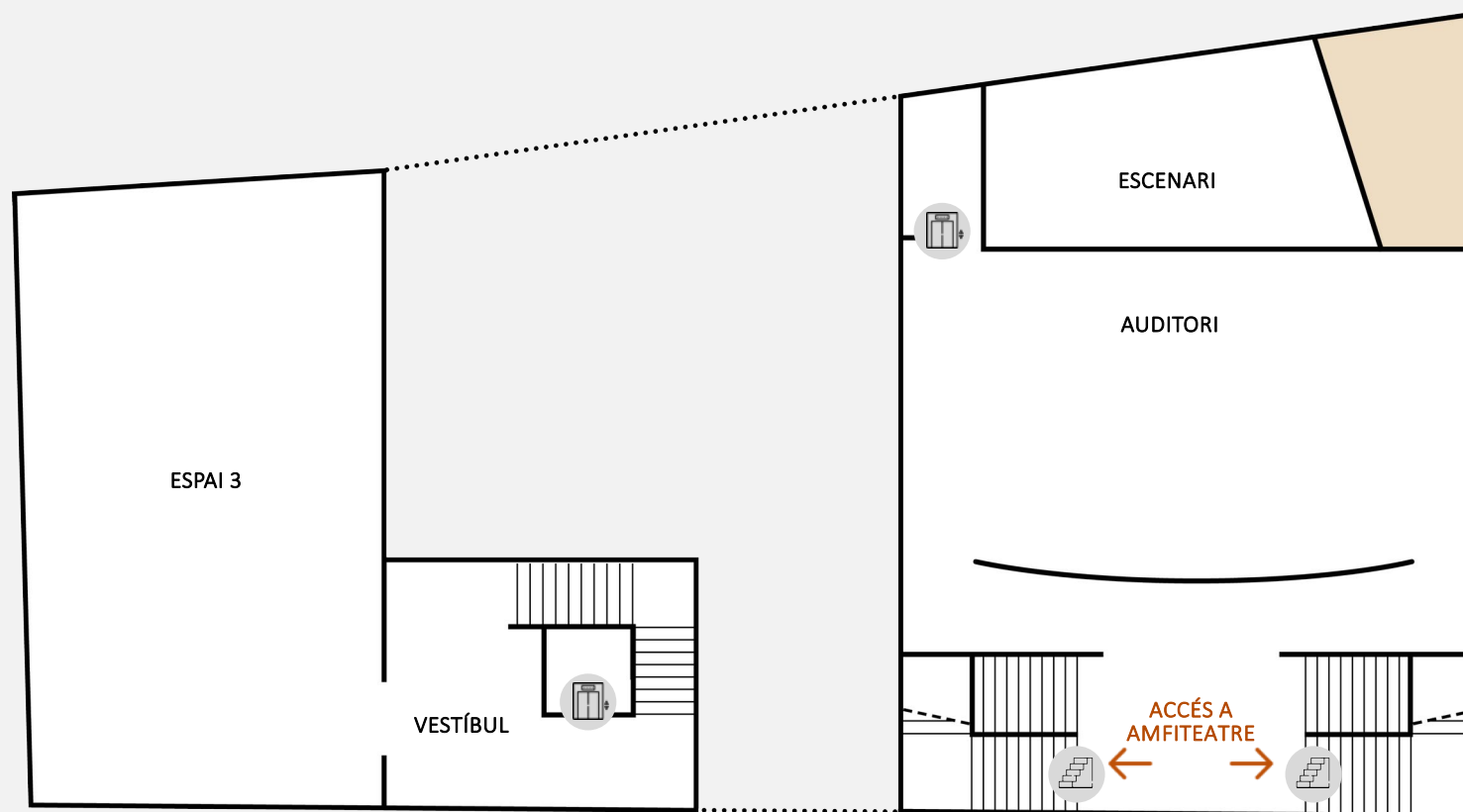
ESPAI NO ACCESSIBLE AL PÚBLIC

## PLANTA -1



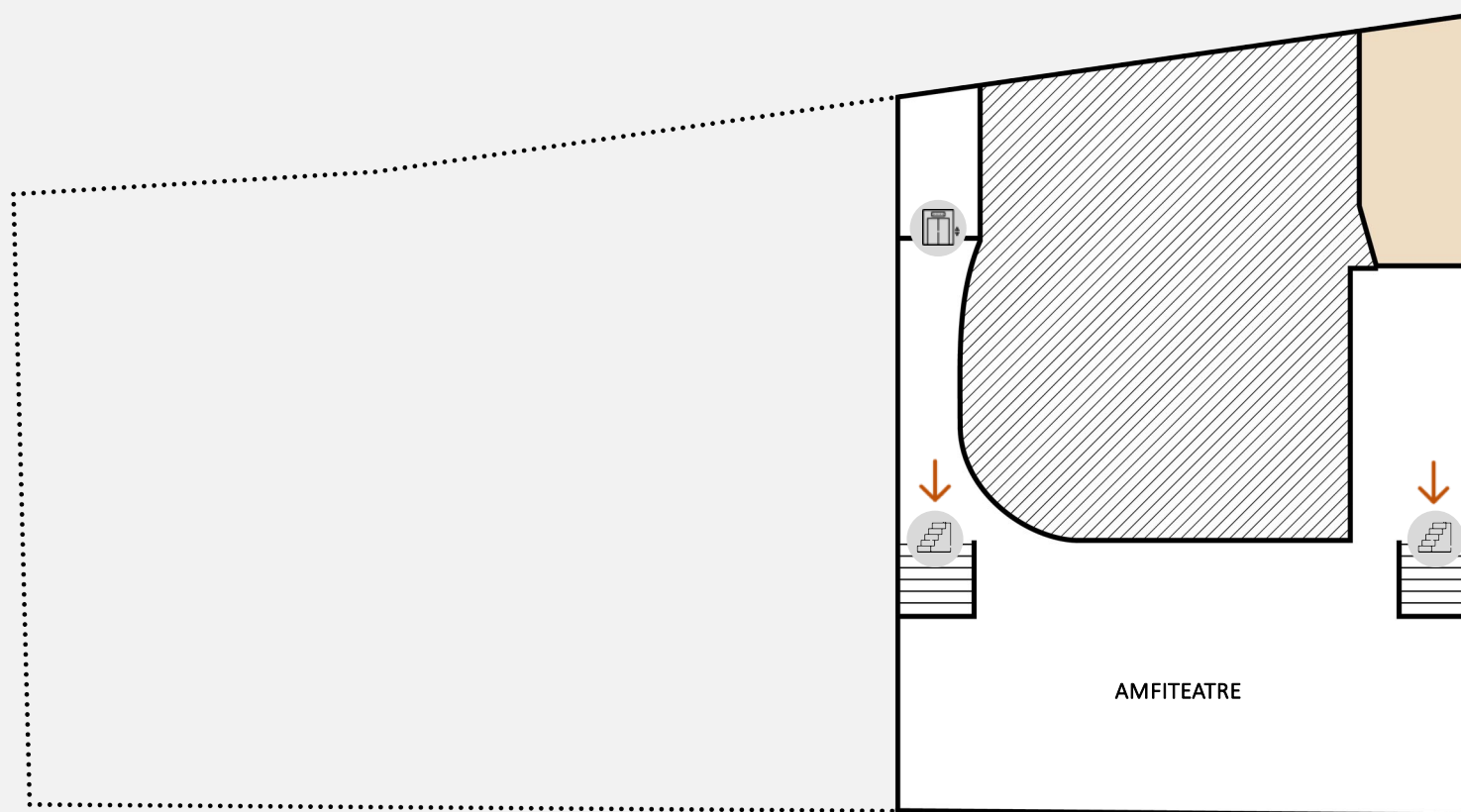
□ ESPAI NO  
ACCESSIBLE  
AL PÚBLIC

## PLANTA 1



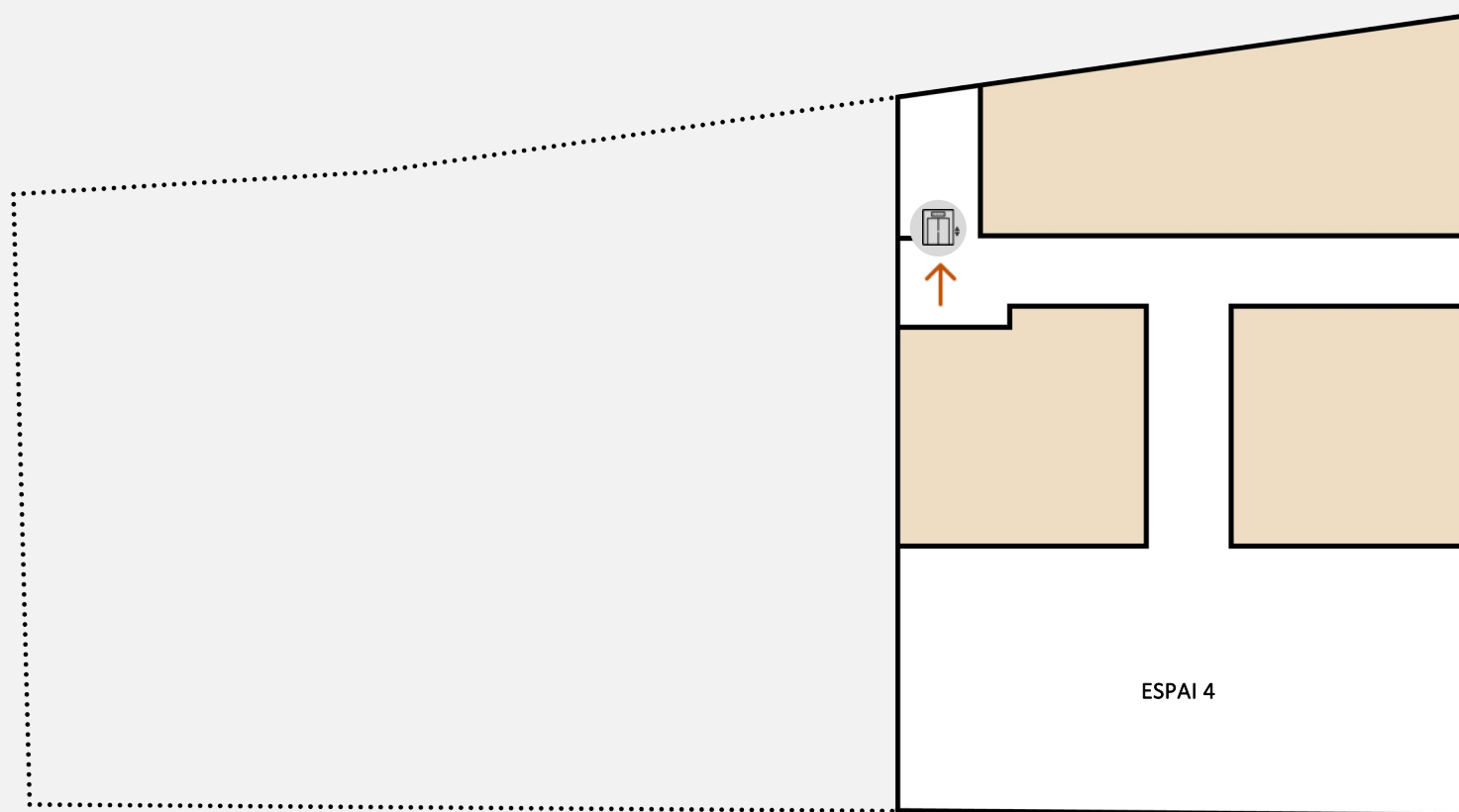
□ ESPAI NO  
ACCESSIBLE  
AL PÚBLIC

## PLANTA 2



□ ESPAI NO  
ACCESSIBLE  
AL PÚBLIC

## PLANTA 5



 ESPAI NO  
ACCESSIBLE  
AL PÚBLIC



Fundació "la Caixa"

Hi col·labora:

