

Guía accesible para la visita



INFORMACIÓN GENERAL

EN ESTA GUÍA ENCONTRARÁS INFORMACIÓN REFERENTE A CAIXAFORUM LLEIDA




El material de la guía está creado como anticipación para facilitar el seguimiento de tu visita.



En CaixaForum encontrarás diferentes espacios para visitar. Puedes visitarlos todos o crear tu propio itinerario.



Recomendamos revisar la guía antes de ir a CaixaForum para preparar la visita.



Hay autobuses de línea que llevan a CaixaForum. CaixaForum dispone de parquin cercano.



En la web de CaixaForum puedes encontrar toda la información del centro, sus actividades y exposiciones:
CaixaForum.org/Lleida



Av. de Blondel, 3.
25002 Lleida

973 270 788

1

ESTA GUÍA SIRVE PARA SABER CÓMO ACCEDER A CAIXAFORUM LLEIDA. QUIZÁ LA TENGAS QUE USAR CON AYUDA DE UNA PERSONA DE APOYO.



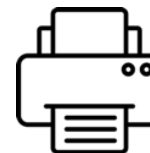
2

ESTA GUÍA ESTÁ EN FORMATO EDITABLE PARA QUE LA ADAPTES A TUS NECESIDADES. PUEDES CAMBIARLA, REDUCIRLA O AMPLIARLA.



3

PUEDES LLEVAR LA GUÍA EN LA PANTALLA DEL MÓVIL O TABLETA. TAMBIÉN PUEDES IMPRIMIR TODA LA GUÍA O SOLO UNA PARTE Y LLEVARLA CONTIGO.

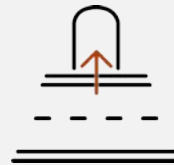


ENTRADA A
CAIXAFORUM



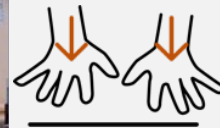
CAIXAFORUM LLEIDA TIENE UNA ENTRADA A PIE DE CALLE POR LA AVENIDA DE BLONDEL

ENTRADA A
CAIXAFORUM



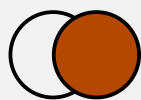

CAIXAFORUM LLEIDA TIENE UNA ENTRADA A PIE DE CALLE POR LA AVENIDA DE MADRID

SERVICIO
DE ATENCIÓN
AL VISITANTE



EN LA ENTRADA DE LA AVENIDA DE BLONDEL ESTÁ EL SERVICIO DE ATENCIÓN AL VISITANTE

TAQUILLAS →



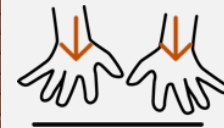
DELANTE DEL SERVICIO DE ATENCIÓN AL VISITANTE ESTÁN LAS TAQUILLAS

BAÑOS
MUJERES



AL LADO DE LAS TAQUILLAS ESTÁN LOS BAÑOS PARA MUJERES

ZONA
RELAJADA



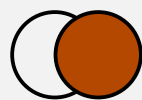
EN LA ENTRADA DE LA AVENIDA DE MADRID ESTÁ LA ZONA RELAJADA

BAÑOS
HOMBRES →



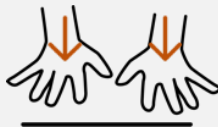
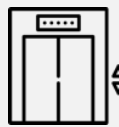
CERCA DE LA ZONA RELAJADA ESTÁN LOS BAÑOS PARA HOMBRES

ASCENSOR →



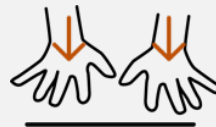
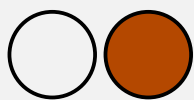
CERCA DE LA ZONA RELAJADA ESTÁ EL ASCENSOR

ESCALERAS A
LA SALA DE
EXPOSICIONES



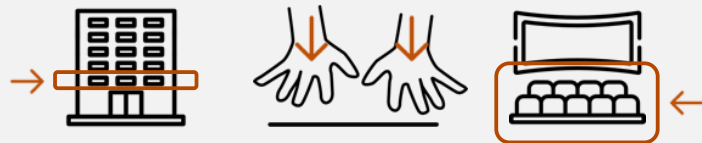
AL LADO DEL ASCENSOR ESTÁN LAS ESCALERAS A LA SALA DE EXPOSICIONES

ESCALERAS AL AUDITORIO



AL LADO DEL SERVICIO DE ATENCIÓN AL VISITANTE ESTÁN LAS ESCALERAS AL AUDITORIO

PLATEA
AUDITORIO →



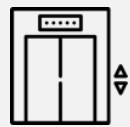

EN LA PLANTA 1 ESTÁ LA PLATEA DEL AUDITORIO

ANFITEATRO
AUDITORIO →



EN LA PLANTA 2 ESTÁ EL ANFITEATRO DEL AUDITORIO

ACCESO
ESPACIOS




VOY AL ESPACIO 4 POR EL ASCENSOR DE LA ZONA DEL SERVICIO DE ATENCIÓN AL VISITANTE

ESPACIO 4 →



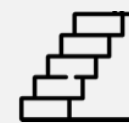
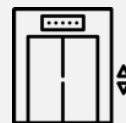
EN LA PLANTA 5 ESTÁ EL ESPACIO 4

ESCALERAS Y
ASCENSOR



EN LA ZONA DE LA SALA DE EXPOSICIONES HAY OTRO ASCENSOR Y ESCALERAS

ESCALERAS Y
ASCENSOR




VOY AL ESPACIO 3 POR EL ASCENSOR O LAS ESCALERAS

BAÑO →



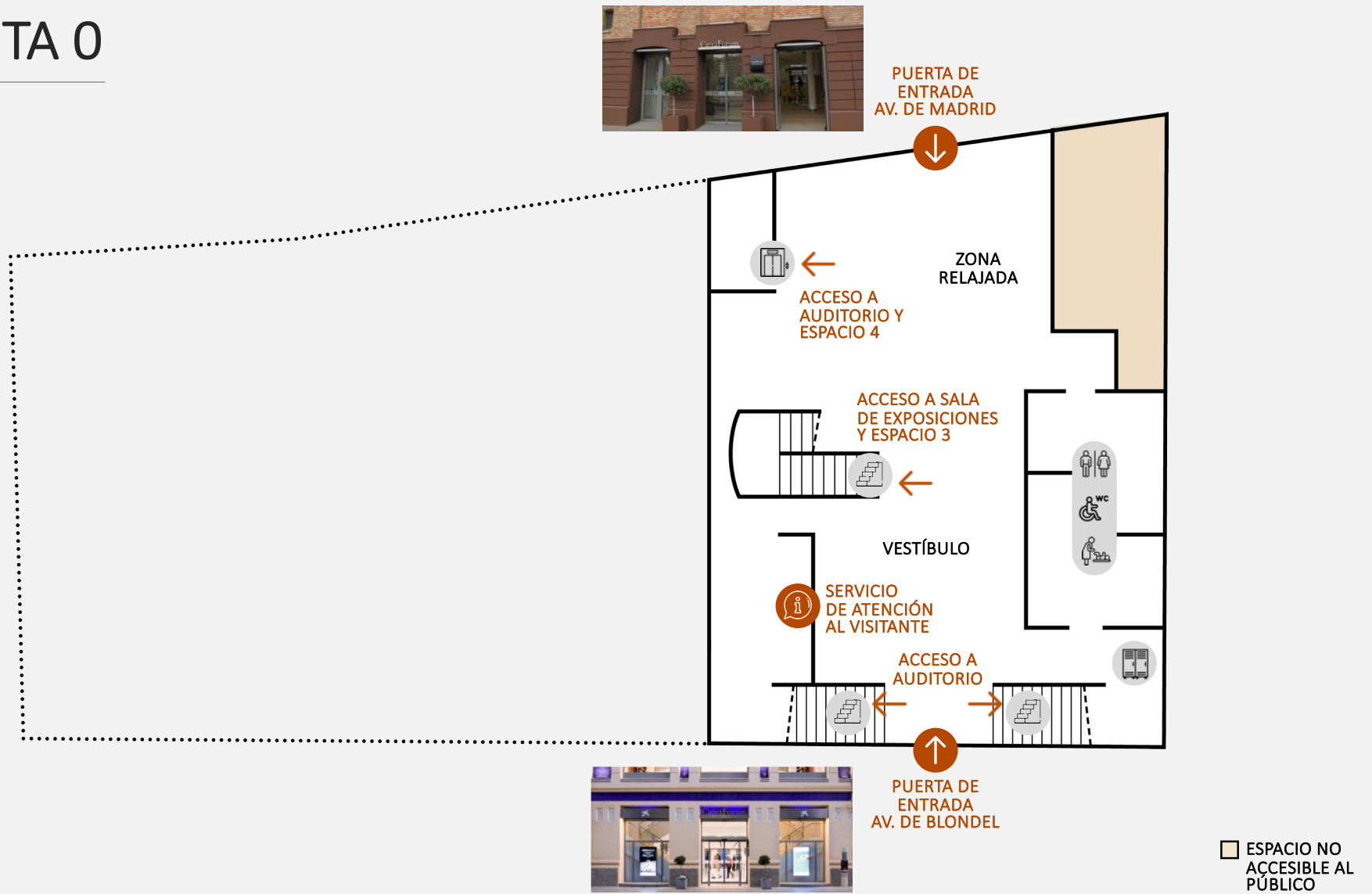
EN LAS ESCALERAS AL ESPACIO 3 ESTÁ EL BAÑO

ESPACIO 3 →

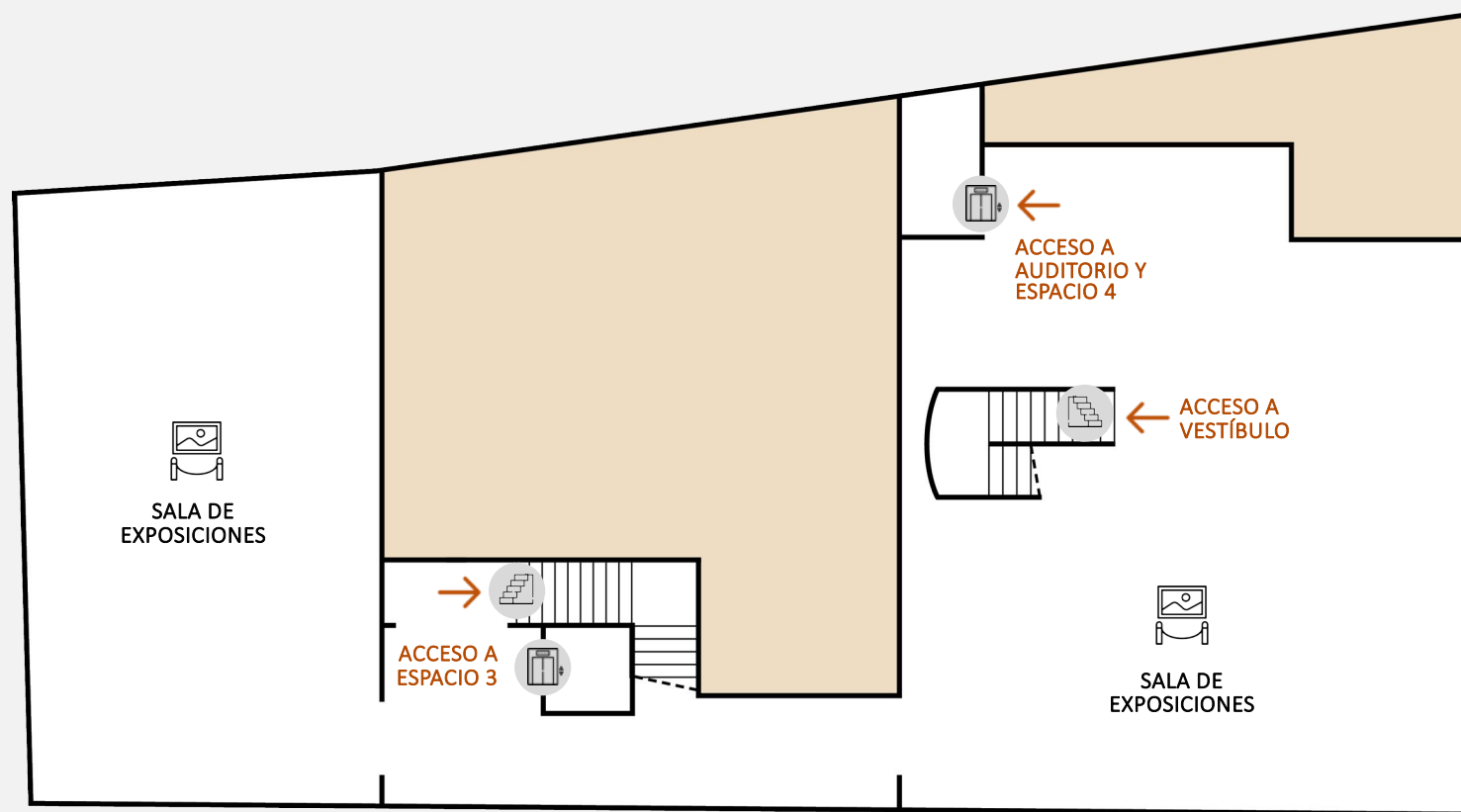


EN LA PLANTA 1 ESTÁ EL ESPACIO 3

PLANTA 0

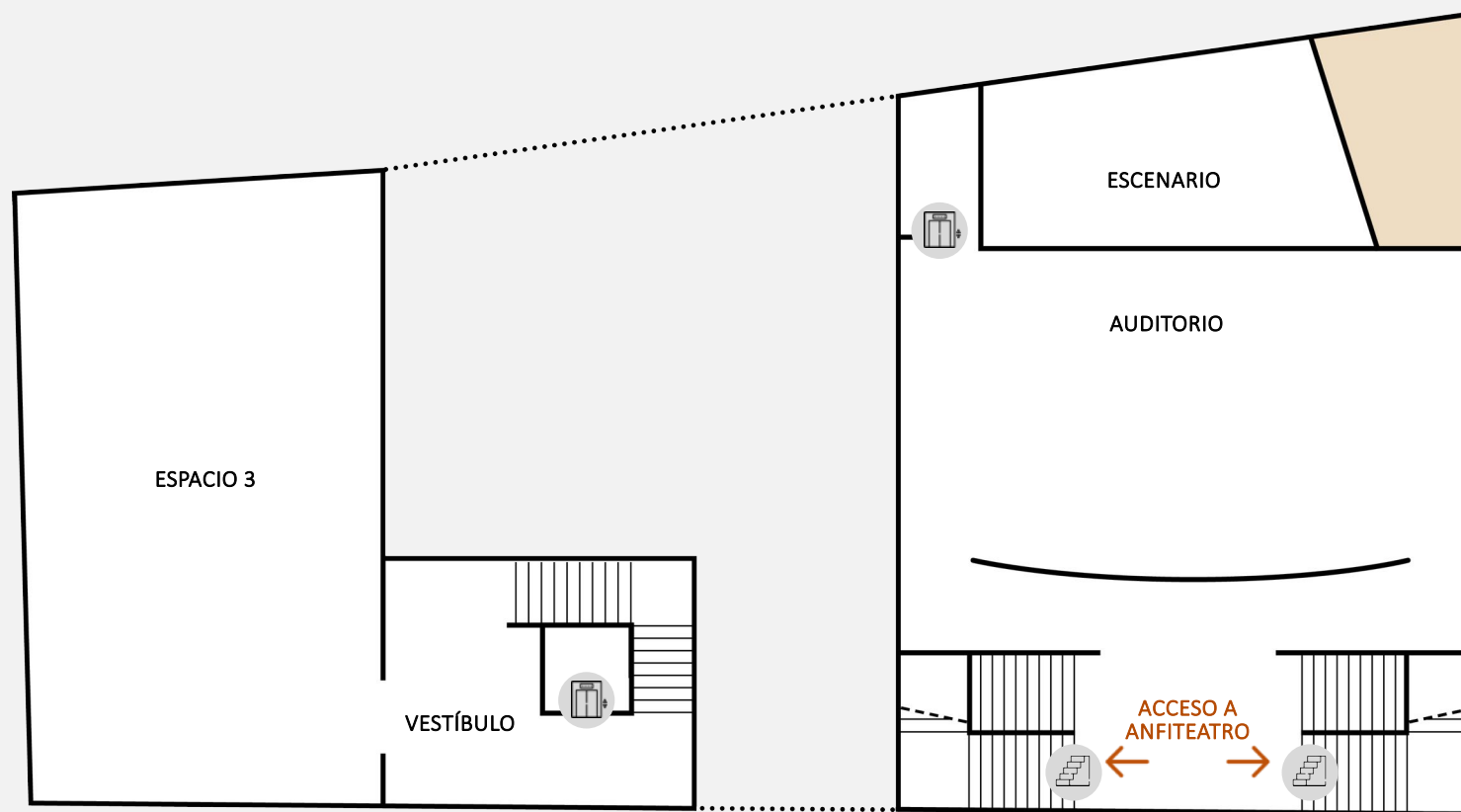


PLANTA -1



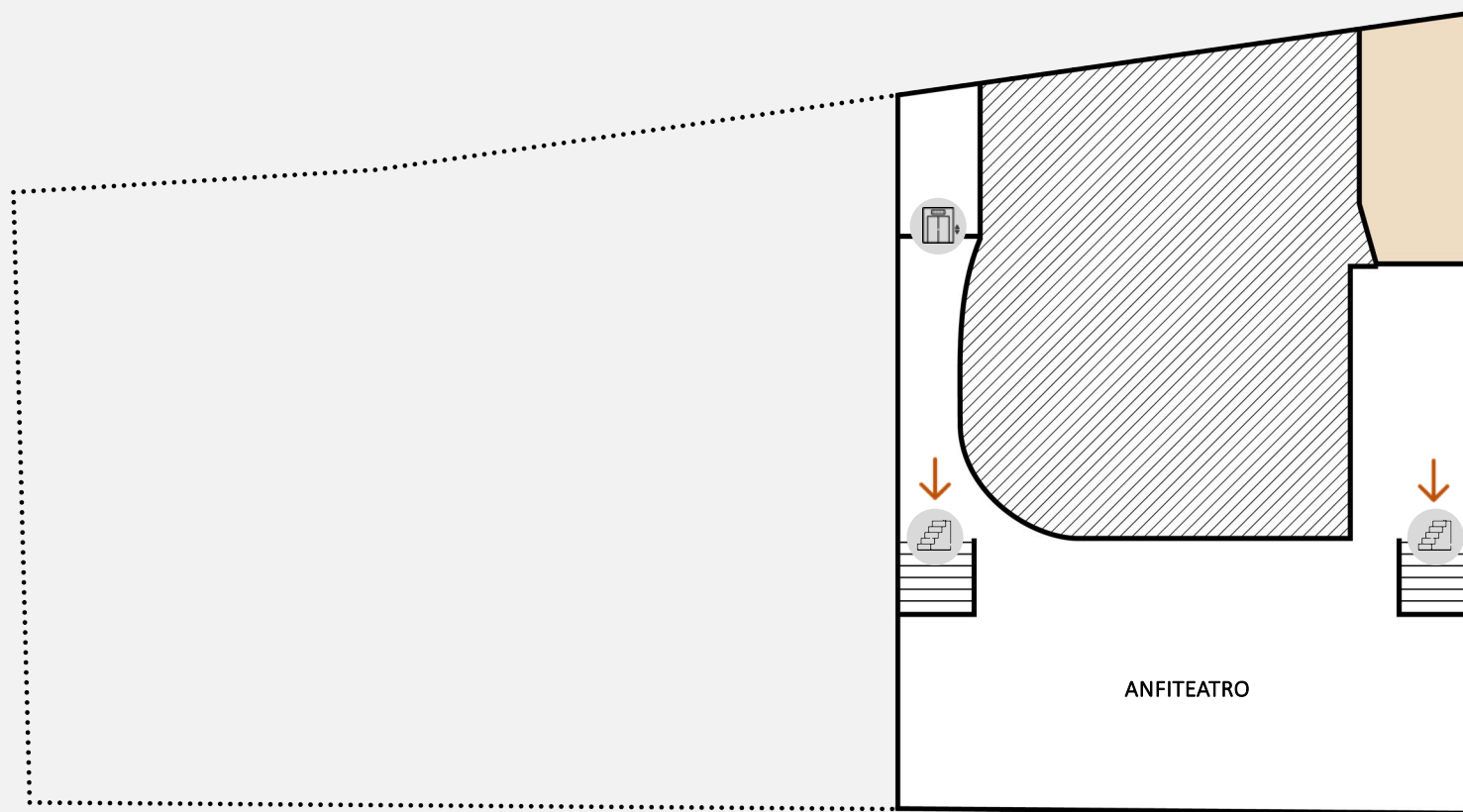
□ ESPACIO NO
ACCESIBLE AL
PÚBLICO

PLANTA 1



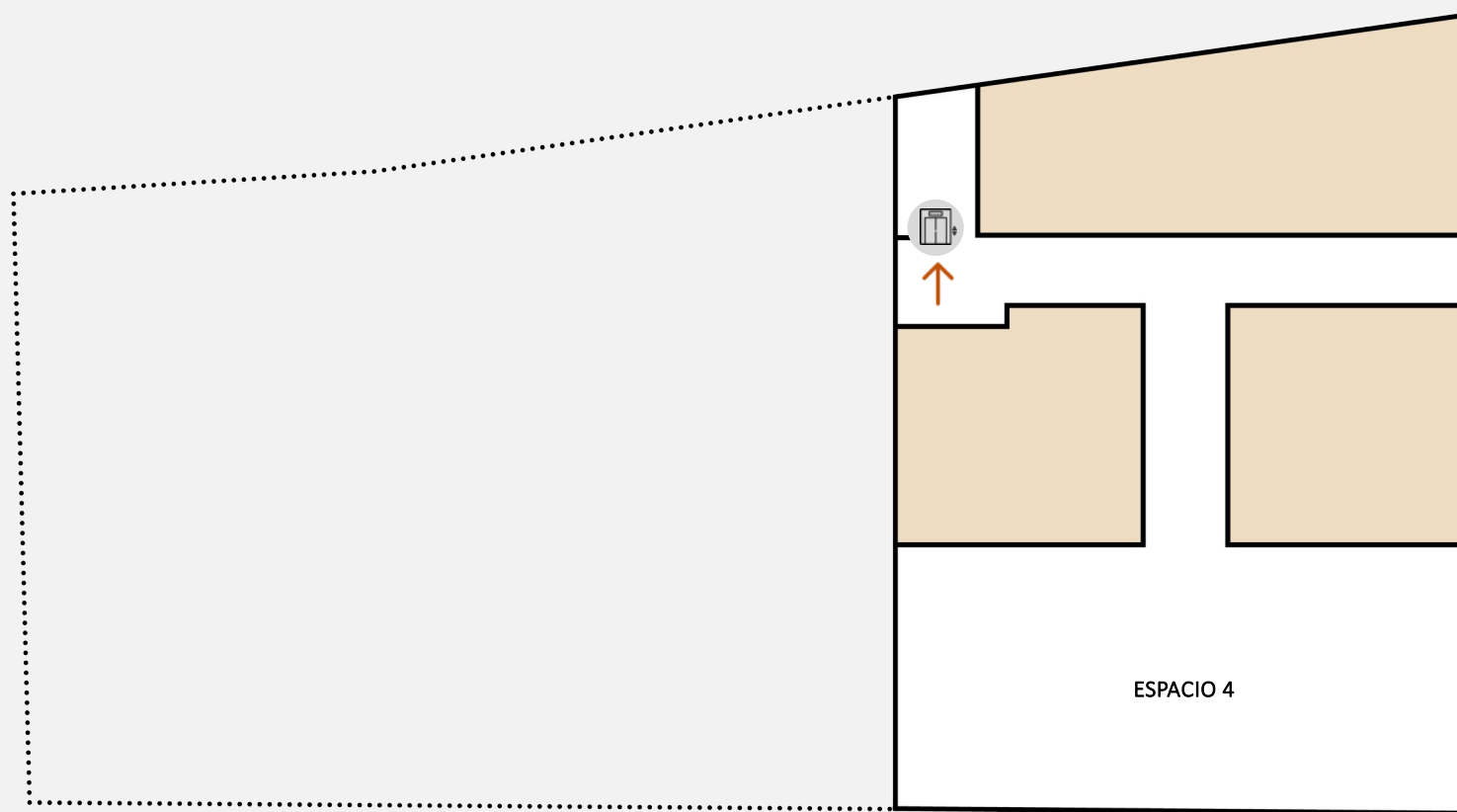
□ ESPACIO NO
ACCESIBLE AL
PÚBLICO

PLANTA 2



□ ESPACIO NO ACCESIBLE AL PÚBLICO

PLANTA 5



□ ESPACIO NO
ACCESIBLE AL
PÚBLICO



Fundación "la Caixa"

Colabora:

