

Guía accesible para la visita



INFORMACIÓN GENERAL

EN ESTA GUÍA ENCONTRARÁS INFORMACIÓN REFERENTE A CAIXAFORUM GIRONA



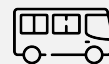
El material de la guía está creado como anticipación para facilitar el seguimiento de tu visita.



En CaixaForum encontrarás diferentes espacios para visitar. Podrás visitarlos todos o crear tu propio itinerario.



Recomendamos revisar la guía antes de ir a CaixaForum para preparar la visita.



Hay autobuses de línea que llevan a CaixaForum. CaixaForum dispone de parquin cercano.



En la web de CaixaForum puedes encontrar toda la información del centro, sus actividades y exposiciones:
CaixaForum.org/Girona



C. dels Ciutadans
17004 Girona
972 209 836

1

ESTA GUÍA SIRVE PARA SABER CÓMO ACCEDER A CAIXAFORUM GIRONA. QUIZÁ LA TENGAS QUE USAR CON AYUDA DE UNA PERSONA DE APOYO.



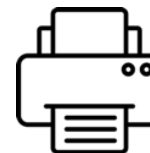
2

ESTA GUÍA ESTÁ EN FORMATO EDITABLE PARA QUE LA ADAPTES A TUS NECESIDADES. PUEDES CAMBIARLA, REDUCIRLA O AMPLIARLA.




3

PUEDES LLEVAR LA GUÍA EN LA PANTALLA DEL MÓVIL O TABLETA. TAMBIÉN PUEDES IMPRIMIR TODA LA GUÍA O SOLO UNA PARTE Y LLEVARLA CONTIGO.

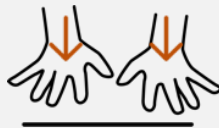


ENTRADA A
CAIXAFORUM




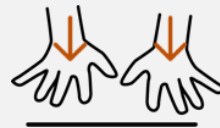
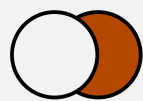
ENTRAMOS A CAIXAFORUM GIRONA POR LAS ESCALERAS FIJAS Y LA RAMPA

RECEPCIÓN E INFORMACIÓN



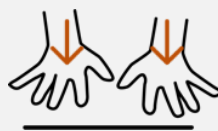
EN LA PLANTA BAJA ESTÁ LA RECEPCIÓN E INFORMACIÓN

PATIO →



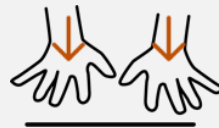

DETRÁS DE LA RECEPCIÓN ESTÁ EL PATIO

SALA 1 DE EXPOSICIONES



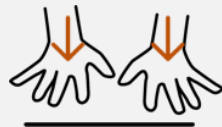
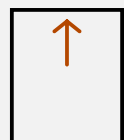
A LA DERECHA DE LA RECEPCIÓN HAY UNA ENTRADA A LA SALA DE EXPOSICIONES

ASCENSOR Y
ESCALERAS




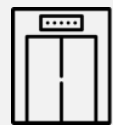
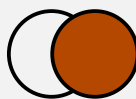
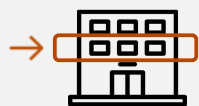
A LA IZQUIERDA DE LA RECEPCIÓN ESTÁ EL ASCENSOR Y LAS ESCALERAS

TAQUILLAS
Y BAÑOS




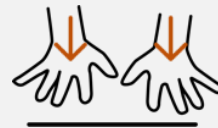

AL FONDO DE LA PLANTA BAJA ESTÁN LAS TAQUILLAS Y LOS BAÑOS

GALERÍA →




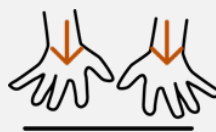

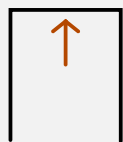
EN LA PLANTA 1 DELANTE DEL ASCENSOR ESTÁ LA GALERÍA

ESPACIO 1 →



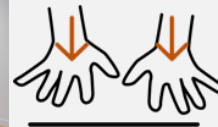
A LA DERECHA DE LA GALERÍA ESTÁ EL ESPACIO 1

ESPACIO 2 →



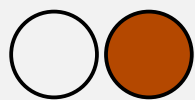
AL FONDO DE LA GALERÍA ESTÁ EL ESPACIO 2

ESPACIO 3 →




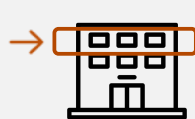
AL LADO DEL ESPACIO 2 ESTÁ EL ESPACIO 3

SALA DE
ACTOS



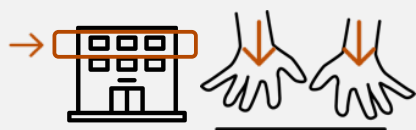
AL LADO DEL ESPACIO 3 ESTÁ LA SALA DE ACTOS

ESPACIOS
4 Y 5 →



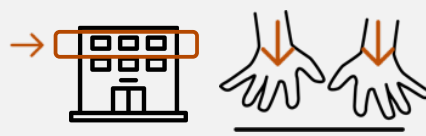
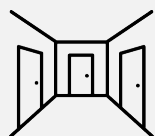
EN LA PLANTA 2 ESTÁN LOS ESPACIOS 4 Y 5

ESPACIO 6 →




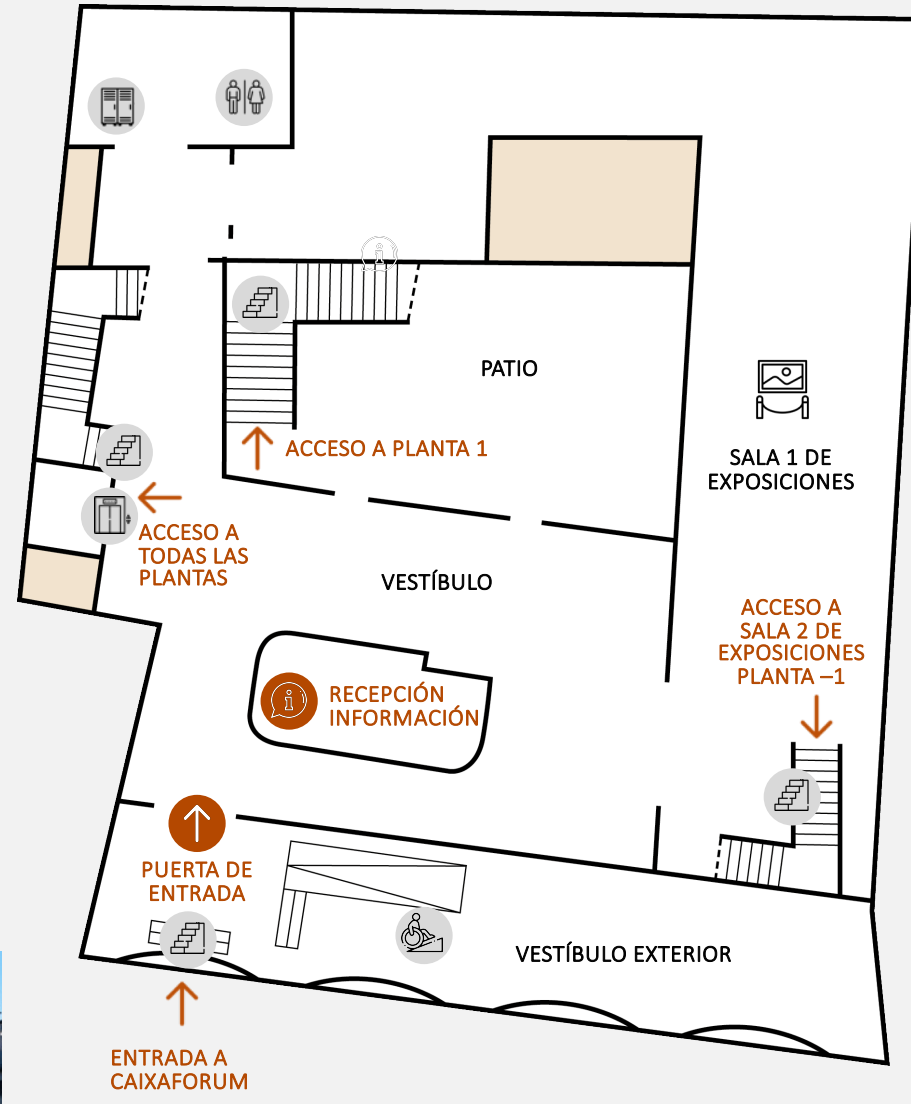
EN LA PLANTA 2 ESTÁ EL ESPACIO 6

BAÑOS →

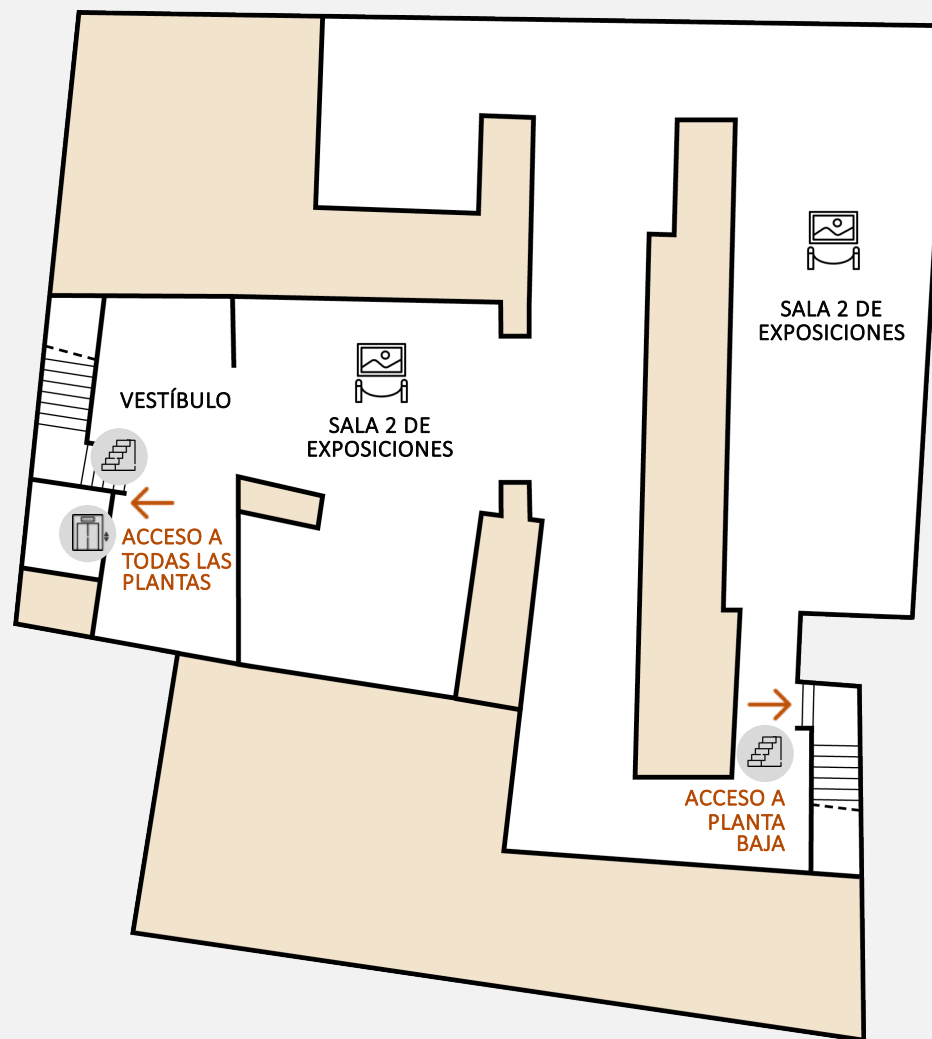


EN EL PASILLO DE LA PLANTA 2 ESTÁN LOS BAÑOS

PLANTA BAJA

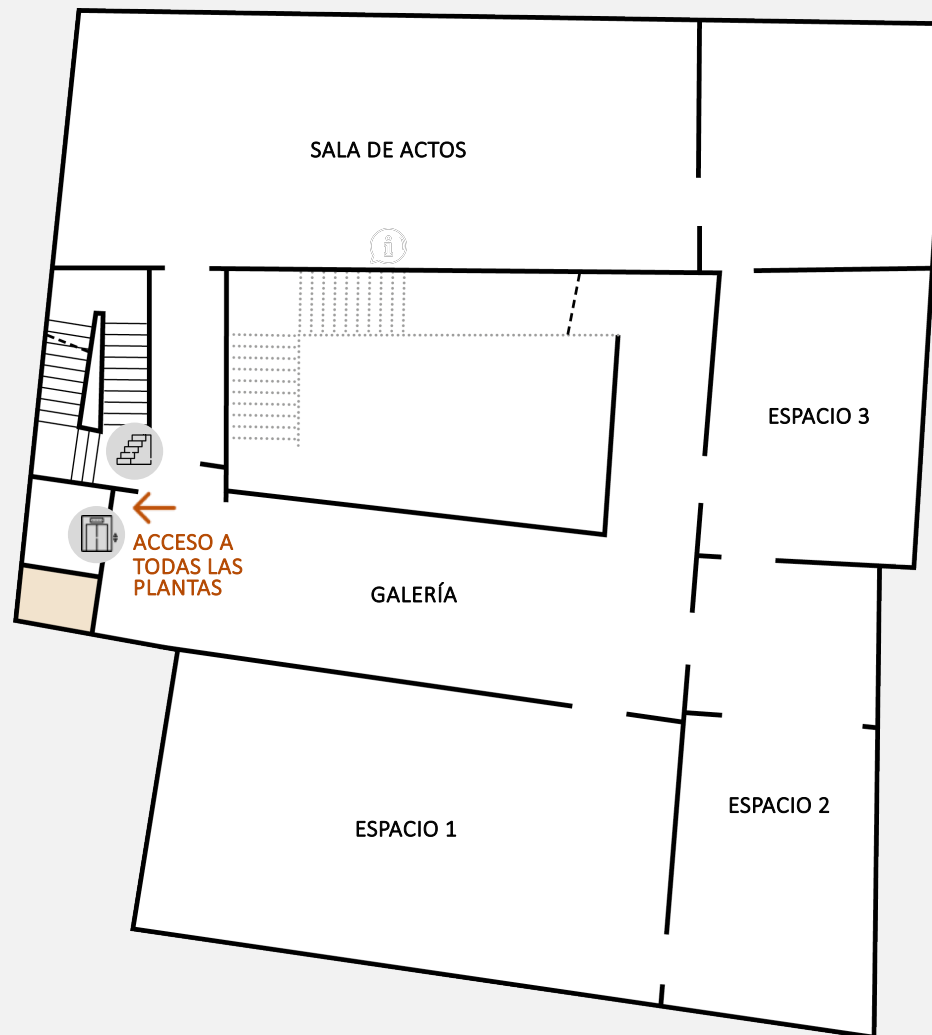


PLANTA -1



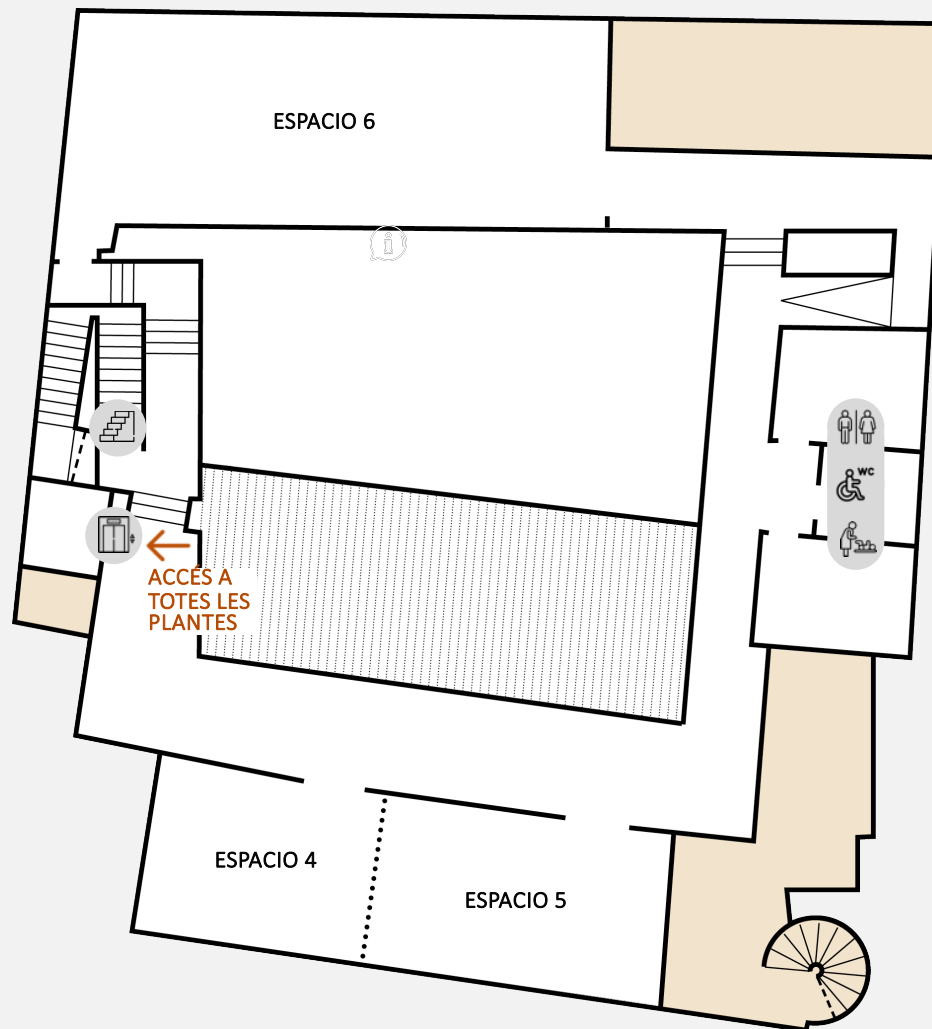
□ ESPACIO NO
ACCESIBLE AL
PÚBLICO

PLANTA 1



ESPACIO NO ACCESIBLE AL PÚBLICO

PLANTA 2



ESPACIO NO ACCESIBLE AL PÚBLICO



Fundación "la Caixa"

Colabora:

