

Manual de usabilidad del portal de convocatoria *2025*



Microconciertos



ÍNDICE

INTRODUCCIÓN	3
Darse de alta como usuario	4
PRESENTACIÓN DEL PROYECTO	7
Cómo realizar la presentación del proyecto.....	7
Apartados de la solicitud.....	9
Invitar a un artista.....	12
Aceptación de la invitación por parte del artista invitado.....	12
TRAMITACIÓN DE LA SOLICITUD.....	13
TEXTOS Y BOTONES	14
Edición de textos	14
Principales botones.....	14

INTRODUCCIÓN

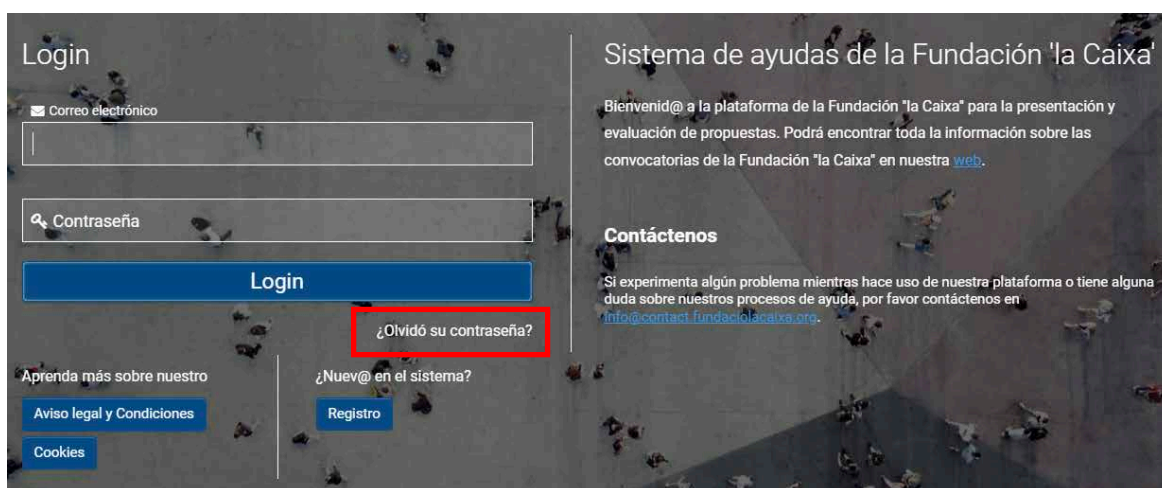
La presentación de solicitudes a la convocatoria de Microconciertos 25 de la Fundación "la Caixa" se realizará a través del portal de Convocatorias convocatorias.fundacionlacaixa.org

Este manual de usabilidad tiene como finalidad facilitar la comprensión del portal y sus posibilidades y acompañar en los procesos para la presentación de una solicitud.

Para cualquier duda o aclaración, puede dirigirse al Servicio de Información de la Fundación "la Caixa" a través de la dirección de correo electrónico info@contact.fundacionlacaixa.org

Qué debe saber antes de empezar

- Deberá registrarse en el portal de Convocatorias como artista.
- Si usted realizó una propuesta en la edición del 2021, 2022, 2023 o 2024, ya constará como registrado.
- Si no recuerda su contraseña, pulse "¿Olvidó su contraseña?".




- Se le abrirá una pantalla en la que deberá indicar el correo electrónico con el que se registró.

Solicitar Contraseña

Email:

- Al momento, recibirá un mensaje en su correo electrónico con un enlace para renovar la contraseña.

Darse de alta como usuario

- Para presentar una solicitud a las convocatorias, será imprescindible que se registre en el portal de Convocatorias y presente su solicitud.
- Acceda a través del enlace convocatorias.fundacionlacaixa.org.
- Seleccione el idioma pulsando sobre el símbolo  que encontrará en el ángulo superior derecho.
- Si es nuevo en el sistema, haga clic en el botón “Registro”.



- Se abrirá la pantalla “Opción de registro”, en la que deberá escoger la tercera opción. Para registrarse, deberá hacer clic sobre “Músico”.

Opción de registro

Estoy registrándome como:

Gestor/a de una entidad

Investigador/a o CSO

Músico

- Lea y acepte la política de privacidad:

Políticas de uso del sistema

Encontrará a continuación los Términos y Condiciones legales aplicables a su registro y uso del sistema de Convocatorias de Fundación "la Caixa".

Al pulsar Aceptar confirmo que he leído, entiendo y acepto el Tratamiento de datos personales y las Condiciones de uso de la plataforma.

Tratamiento de datos personales

Responsable del tratamiento:
Fundación Bancaria Caixa d'Estalvis i Pensions de Barcelona, "la Caixa" (en adelante, Fundación Bancaria "la Caixa"), con NIF G-58899998 y domicilio social en la plaza de Weyler, 3, 07001 Palma (Islas Baleares).

Tipo de datos personales que se tratarán (en adelante, Datos Personales):

- Todos los datos que nos proporciona al realizar su solicitud de registro, o que nos hayan sido facilitados como co-participe en este proyecto o iniciativa.
- Todos los datos de contacto profesional o corporativo que nos proporcione para establecer, gestionar y mantener relaciones profesionales y contractuales con Ud. o con la entidad, organización o empresa que Ud. representa o por cuenta de la cual trabaja o colabora.
- Los datos adicionales que nos proporciona durante la tramitación y gestión de su solicitud de registro, así como aquellos relacionados con otros procesos de tratamiento de datos descritos en este documento, siempre que nos haya dado su consentimiento, o para cuyo tratamiento estemos de otro modo autorizados conforme a la legislación vigente.
- Los datos personales que nos proporciona a través de redes sociales o cualquier otra aplicación para gestionar su candidatura, siempre que nos haya dado su consentimiento, o a cuyo tratamiento estemos de otro modo legitimados conforme a la normativa vigente. En concreto, se tratarán sus Datos Personales disponibles en la red social o aplicación y aquellos que deriven de la interacción con Ud. a través de las mismas. Estos datos dependen de sus propios ajustes de privacidad, su uso de las redes sociales o aplicaciones y la política de privacidad de dicha red social o aplicación.

Usted garantiza que solo facilitará datos personales veraces y actualizados.

Tratamiento con fines de gestión:
La Fundación Bancaria "la Caixa" tratará sus datos personales para gestionar su solicitud de registro y, en todo caso, establecer, gestionar y mantener relaciones profesionales con Ud. o con la entidad, organización o empresa que Ud. representa o por cuenta de la cual trabaja o colabora, lo que incluye, entre otros, los siguientes tratamientos específicos:

Aceptar

- Le aparecerá la pantalla siguiente, en la que deberá rellenar los datos de la persona que entra la solicitud en nombre del grupo.

Información del usuario

Tenga en cuenta que, todas las comunicaciones se dirigirán en el idioma seleccionado si está disponible.

País de residencia fiscal

*** Preferencia de idioma de comunicaciones**

*** Tratamiento**

*** Nombre**

*** Primer apellido**

Segundo apellido

*** Tipo identificador fiscal**

- Para finalizar este formulario, puede aceptar recibir información sobre actividades de la Fundación "la Caixa". A continuación, pulse el botón "Enviar".

Apúntese a nuestra newsletter.

La Fundación Bancaria "la Caixa" (Fundación "la Caixa") tratará sus datos personales con el fin de enviarle comunicaciones -incluso por medios electrónicos- sobre las actividades de la entidad y que pueden estar ajustadas a su perfil, así como para cumplir con sus obligaciones legales. En el documento [Tratamiento de datos personales](#) se indica cómo puede ejercer sus derechos de acceso, rectificación, supresión, limitación, portabilidad y oposición.

Deseo recibir información de actividades de la Fundación "la Caixa".

Enviar

- Una vez pulse “Enviar”, le aparecerá el siguiente mensaje:

Registro

Gracias por registrarse en el sistema Convocatorias Fundación "la Caixa".

En breve debería recibir un correo electrónico con un enlace de activación, donde podrá establecer su contraseña para acceder al sistema. Si no recibe el correo electrónico en los siguientes minutos o tiene algún problema con el registro, póngase en contacto con su Oficina de Programa.

- Cuando finalice el registro, recibirá un correo electrónico informándole de que su registro como artista ha sido completado. Revise su correo electrónico y pulse en el enlace de activación para definir su contraseña.

De: Convocatòries Fundació "la Caixa" <noreply_convocatorias.fundacionlacaixa@smartsimple.com>

Enviado el: divendres, 19 de novembre de 2021 15:29

Para: Felip Reguant Fontova <freguant@fundaciolacaixa.org>

Asunto: [EXTERNAL] Convocatòries Fundació "la Caixa" | Registre en Convocatòries Fundació "la Caixa"

Este mensaje proviene de un remitente externo; tenga cuidado, especialmente, con enlaces y archivos adjuntos.

Benvolgut/da Mr. Camprubí,

Ens complau informar-lo que la seva sol·licitud de registre com Artista ha estat completada. A continuació trobareu un enllaç per activar el seu compte:

[Enllaç d'activació](#)

A l'utilitzar aquest enllaç, se li demanarà que estableixi la seva contrasenya. Aquesta ha de tenir un mínim de 8 caràcters i ha d'incloure diferents tipus de caràcters (lletres majúscules i minúscules, números i caràcters especials). Si té algun dubte, consulti les nostres polítiques de privacitat i condicions d'ús.

Benvingut a Convocatòries Fundació "la Caixa".



Fundació "la Caixa"

- Cuando ponga la contraseña, entrará directamente en el aplicativo.

En siguientes ocasiones la forma de entrar será a través de esta pantalla, indicando el correo electrónico y la contraseña.

Login

✉ Correo electrónico

🔍 Contraseña

Login

¿Olvidó su contraseña?

Aprenda más sobre nuestro

[Aviso legal y Condiciones](#)

[Cookies](#)

¿Nuev@ en el sistema?

[Registro](#)

Sistema de ayudas de la Fundación 'la Caixa'

Bienvenid@ a la plataforma de la Fundación "la Caixa" para la presentación y evaluación de propuestas. Podrá encontrar toda la información sobre las convocatorias de la Fundación "la Caixa" en nuestra [web](#).

Contáctenos

Si experimenta algún problema mientras hace uso de nuestra plataforma o tiene alguna duda sobre nuestros procesos de ayuda, por favor contáctenos en info@contact.fundaciolacaixa.org.

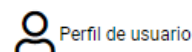
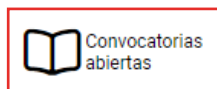
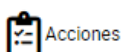
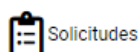
2. PRESENTACIÓN DEL PROYECTO

Cómo realizar la presentación del proyecto

Para iniciar una solicitud, deberá identificar la convocatoria en la que desea participar de entre la lista de “Convocatorias abiertas”, donde podrá ver el nombre de la convocatoria, la fecha de inicio y la fecha límite para la tramitación de solicitudes. Deberá hacer clic sobre [Ir a la convocatoria](#)

Bienvenid@ Beatriz Nolose

» Panel



Convocatorias abiertas

	Convocatoria	Inicio convocatoria	Fecha límite tramitación
1	Ir a la convocatoria Microconciertos 2024	28/09/2023 00:00	31/10/2023 15:00

- Una vez seleccionada la convocatoria, deberá pulsar [usuario \(link\)](#) para añadir otros datos de interés.

Microconciertos 2022

▼ Detalles de la Convocatoria

Documentación de la Convocatoria:

Fecha de inicio de la convocatoria: 23/09/2022 00:00

Fecha límite para la tramitación de proyectos: 27/12/2022 00:00

ⓘ El sistema ha detectado que usted no ha indicado país de residencia. Por favor, acceda a su perfil de usuario [\(link\)](#) para indicarlo. Si considera que esto es un error, por favor no dude en contactar con nuestro servicio de información.

- Si deja de poner algún dato básico, se le devolverá un mensaje indicando los datos que faltan.
- Si se sitúa encima del error y lo pulsa, será dirigido directamente a la ubicación del campo a modificar.

Sr. Jordi9 Camprubi11111111111

✖ L'enviament ha fallat a causa del següent:
• Por favor indique el Teléfono en su perfil

INFORMACIÓ PERSONAL | INFORMACIÓ ADDICIONAL | DOCUMENTS

Estat: Actiu * Entitat: Applicants w/o Organization [A] [1]

* Tractament: Sr

* Nom: Jordi9

* Primer cognom: Camprubi11111111111

Segon cognom: H0mmmmmmmmmmmmmm

* Correu: fajia@falca.com

* Tipus d'identificador fiscal: NIF

* ID: 20835528N

País de residència fiscal: Espanya

Comunitat autònoma: Catalunya

Província: Barcelona

Municipi: Barcelona

Localitat: Barcelona

Direcció postal:

Codi Postal:

Detall direcció:

Actualizar perfil

Sr. Jordi9 Camprubi11111111111

✖ L'enviament ha fallat a causa del següent:
• Por favor indique el Teléfono en su perfil

INFORMACIÓ PERSONAL | **INFORMACIÓ ADDICIONAL** | DOCUMENTS

Teléfono: []

* Gènere: **✖ Por favor indique el Teléfono en su perfil**

* Preferència d'idioma de comunicacions: Espanyol

← ENRERE

Actualizar perfil

- Cuando haya actualizado el perfil, pulse el botón **Página de inicio** para volver a la convocatoria.

Página de inicio

Sr. Peter Gabriel

INFORMACIÓ PERSONAL | **INFORMACIÓ ADDICIONAL** | DOCUMENTOS

Teléfono móvil: []

* Gènere: Masculino

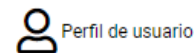
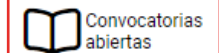
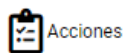
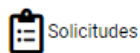
* Preferència de idioma de comunicacions: Español

← ATRÁS | SIGUIE

- Entramos en la convocatoria e iniciamos la solicitud.

Bienvenid@ Beatriz Nolose

» **Panel**



Convocatorias abiertas

1-2 de 2 < >

	Convocatoria	Inicio convocatoria	Fecha límite tramitación
1	Ir a la convocatoria Microconciertos 2024	28/09/2023 00:00	31/10/2023 15:00

Apartados de la solicitud

El formulario presenta las siguientes pestañas:

- Detalles de la solicitud
- Documentación
- Componentes
- Documentación de la convocatoria

- En la pestaña “Detalles de la solicitud”, rellene los datos que tienen un *, ya que son obligatorios.
- En la pestaña “Documentación de la convocatoria” encontrará las bases, así como la guía de usabilidad.

CF22-00034

DETALLES SOLICITUD DOCUMENTACIÓN DE LA CONVOCATORIA

Gestor del proyecto: Jordi Siono

▼ Artistas participantes en la propuesta

Recuerde que tendrá que invitar a los otros artistas integrantes del grupo a través del módulo de invitaciones (link guía). Para tramitar la solicitud será necesario que los otros artistas integrantes del grupo hayan aceptado su invitación a la propuesta.

En el caso de que en tu proyecto haya otros artistas implicados, deberás invitarlos a través del módulo de invitaciones (guía). Para tramitar el proyecto, será necesario que los artistas participantes hayan aceptado su invitación al proyecto.

* ¿Hay otros artistas que integran el grupo, aparte del artista que lidera la propuesta?

No Sí

▼ Ciudades

* Seleccione el CaixaForum dónde desea actuar:

- CaixaForum Barcelona / Museo de la Ciencia CosmoCaixa
- CaixaForum Madrid
- CaixaForum Palma
- CaixaForum Sevilla
- CaixaForum Zaragoza
- CaixaForum Valencia

[Guardar borrador](#)

- Una vez completados todos los campos, pulse el botón [Continuar](#)

- Le aparecerán dos nuevas pestañas que deberá rellenar, “Documentación” y “Componentes”.

CF22-00034

[Resumen de la solicitud](#)

DETALLES SOLICITUD **DOCUMENTACIÓN** COMPONENTES DOCUMENTACIÓN DE LA CONVOCATORIA

▼ Detalles solicitud

Nombre de la convocatoria: Microconciertos 2022

Número de la solicitud: CF22-00034

* Nombre del grupo: MEVOY

Gestor del proyecto: Jordi Siono

Confirmo que la documentación de acreditación de mi entidad está actualizada

He leído, entiendo y acepto las Bases de la convocatoria.

▼ Artistas participantes en la propuesta

i Recuerde que tendrá que invitar a los otros artistas integrantes del grupo a través del módulo de invitaciones (link guía). Para tramitar la solicitud será necesario que los otros artistas integrantes del grupo hayan aceptado su invitación a la propuesta.

En el caso de que en tu proyecto haya otros artistas implicados, deberás invitarlos a través del módulo de invitaciones (guía). Para tramitar el proyecto, será necesario que los artistas participantes aceptado su invitación al proyecto.

[Modificar la información de la solicitud](#) [Descartar](#) [Guardar borrador](#) [Validar](#)

En la pestaña “Documentación”, suba la documentación correspondiente al formulario de inscripción y las grabaciones y enlaces de la propuesta.

CF22-00034

[Resumen de la solicitud](#)

DETALLES SOLICITUD **DOCUMENTACIÓN** COMPONENTES DOCUMENTACIÓN DE LA CONVOCATORIA

▼ Documentación del proyecto

* Propuesta de programa que se quiere interpretar (de un máximo de 20 minutos de duración).

Adjunte el archivo en formato pdf.

[Adjuntar](#)

* Biografía del grupo y de sus componentes.

Adjunte el archivo en formato pdf.

[Adjuntar](#)

* Fotografía digital del grupo en formato horizontal.

Adjunte el archivo en formato .jpg o .png.

[Adjuntar](#)

* Necesidades técnicas de la propuesta.

Adjunte el archivo en formato pdf.

[Adjuntar](#)

[ATRÁS](#) [Invitaciones](#)

[Modificar la información de la solicitud](#) [Descartar](#) [Guardar borrador](#) [Validar](#)

Si en algún momento quiere cambiar algún dato que ha puesto en la pestaña “Detalles solicitud”, deberá pulsar el botón [Modificar la información de la solicitud](#)

En la pestaña “Componentes” aparecen sus datos, y debe dar de alta al resto de artistas del grupo. Lo podrá hacer a través del módulo de “Invitaciones” que encontrará a la izquierda de la pantalla (ver el apartado “Cómo hacer una invitación”).

Registros ▾

Principal

Invitaciones

CF22-00034

DETALLES SOLICITUD DOCUMENTACIÓN COMPONENTES DOCUMENTACIÓN DE LA CONVOCATORIA

200 caracteres restantes

▼ Información artista 2

* Nombre completo del artista 2

En este apartado te aparecerá el nombre del Docente 2 una vez lo hayas invitado y él haya aceptado la invitación. Pulsa en Invitaciones, módulo azul de tu izquierda. Consulta la guía solicitud antes de ir a Invitaciones

▼

* Instrumentos musicales presentes en la propuesta presentada por parte del artista 2

200 caracteres restantes

Información geográfica

* País

▼

* Comunidad Autónoma

▼

En el caso de que haya campos pendientes de rellenar, le aparecerán marcados como error, y no podrá tramitar hasta que estén todos los campos obligatorios completos. Si pulsa encima del mensaje, accederá directamente al campo a rellenar.

Registros ▾

Principal

Invitaciones

CF22-00034

✖ Se ha producido un error en el envío debido al siguiente:

- El check de la vigencia de la documentación de su entidad no puede estar desmarcado. Antes de marcarlo, por favor revise esta en el perfil de su entidad y confirme que es vigente. Es una documentación obligatoria que consta en su perfil.
- Debe confirmar que ha leído, entendido y acepta las Bases para poder tramitar una solicitud a esta convocatoria.
- Propuesta de programa que se quiere interpretar (de un máximo de 20 minutos de duración). must contain at least 1 file
- Biografía del grupo y de sus componentes. must contain at least 1 file
- Fotografía digital del grupo en formato horizontal. must contain at least 1 file
- Necesidades técnicas de la propuesta. must contain at least 1 file
- El Grabación 1 no puede estar vacío.
- El Grabación 2 no puede estar vacío.
- El Instrumentos musicales presentes en la propuesta presentada por parte del artista representante no puede estar vacío.
- El Nombre completo del artista 2 no puede estar vacío.
- El Instrumentos musicales presentes en la propuesta presentada por parte del artista 2 no puede estar vacío.

Si se tiene que eliminar algún documento, márkelo en la casilla “Nombre del fichero”, entonces se le activará el botón de la papelera.

* Grabación 1 Fichero

Adjunte el archivo en formato mp3.

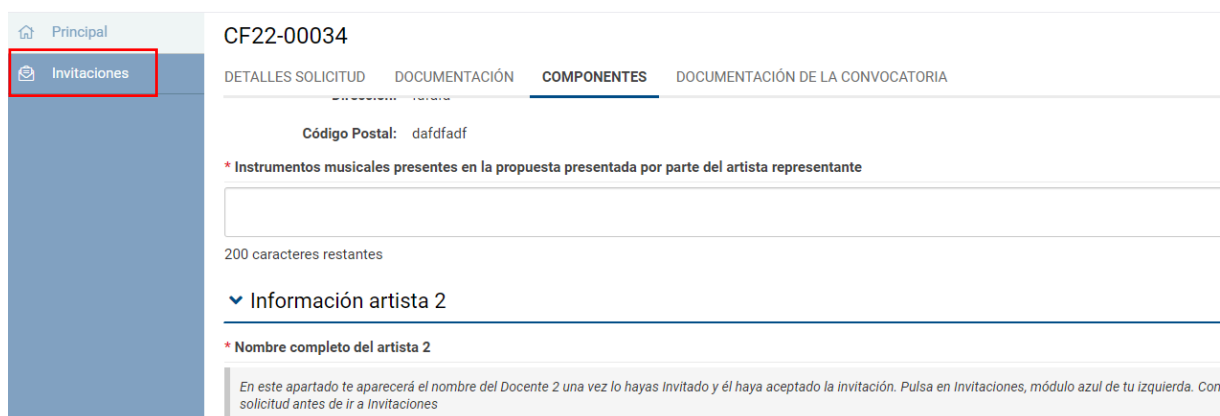
Nombre del archivo ▲

✓ Adele_-_Set_fire_to_the_rain.mp3

◀ ATRÁS

Invitar a un artista

En la parte izquierda de la pantalla hay el módulo de “Invitaciones”, en el que se pueden dar de alta a los demás artistas que formen parte del grupo.



Principal

Invitaciones

CF22-00034

DETALLES SOLICITUD DOCUMENTACIÓN COMPONENTES DOCUMENTACIÓN DE LA CONVOCATORIA

Código Postal: dafdfadf

* Instrumentos musicales presentes en la propuesta presentada por parte del artista representante

200 caracteres restantes

▼ Información artista 2

* Nombre completo del artista 2

En este apartado te aparecerá el nombre del Docente 2 una vez lo hayas invitado y él haya aceptado la invitación. Pulsa en Invitaciones, módulo azul de tu izquierda. Con solicitud antes de ir a Invitaciones

Marque el botón  , introduzca los datos de la persona a invitar y pulse “Invitar”.



CF22-00034

Tratamiento	Nombre	Primer apellido	Correo	Rol	Estado
				Artista Participante	Borrador



Guardar Invitar

Aceptación de la invitación por parte del artista invitado

El artista invitado habrá recibido un correo como este. Deberá pulsar el enlace y aceptar la invitación.

Apreciado/a sr Estrogof,

Nos complace informarle de que el/la Dr. Siono nos ha facilitado sus datos personales (nombre, apellido y correo electrónico) para poderlo la invitar a formar parte, como artista participante, en el proyecto CF22-00034 MEVOY, que presenta a la convocatoria Microconciertos 2022.

Para acceder al sistema y aceptar la invitación, utilice el siguiente enlace:

https://pre.grants.lacaixa.org/ex_invitation.jsp?lang=14&token=%524tofccNTwhlc90%2BhLjV0JA%3D%3D

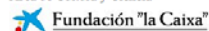
En el caso de que no esté registrado en el sistema, al aceptar la invitación se le solicitará el registro.

Por favor, tenga en cuenta que, para que el/la Dr. Siono pueda tramitar la solicitud, usted debe aceptar la invitación.

En caso de duda, por favor póngase en contacto con el/la Dr. Siono.

Saludos,

Área de Cultura y Ciencia

 Fundación "la Caixa"

Invitación

Apreciado/a Estrogof,


Se le ha invitado a colaborar en la propuesta MEVOY por Dr. Siono. Por favor, utilice los botones de abajo para Aceptar o Rechazar esta invitación.

Aceptar

Rechazar

Una vez acepte, le aparecerá la aceptación de tratamiento de datos y se le abrirá una pantalla para que termine de rellenar sus datos.

Información del usuario

 Tenga en cuenta que, todas las comunicaciones se dirigirán en el idioma seleccionado si está disponible.

Pais de residencia fiscal

*** Preferencia de idioma de comunicaciones**

*** Tratamiento**

*** Nombre**

*** Primer apellido**

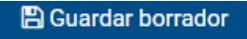


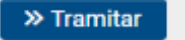
Segundo apellido

*** Tipo identificador fiscal**

Una vez finalice, el artista invitado ya podrá ser asociado a la solicitud presentada.

3. TRAMITACIÓN DE LA SOLICITUD

Cuando tenga completos los datos solicitados en cada una de las pestañas:

- Pulse sobre el botón  para no perder la información.
 - Pulse sobre el botón  para identificar todos aquellos campos que faltan por rellenar o aquellos errores que se tienen que solucionar.
 - Para visualizar la solicitud completa, puede hacer clic en “Resumen de la solicitud”.
- 
- Una vez haya completado el formulario, es imprescindible hacer clic en la opción  para que la solicitud quede registrada en el sistema. Se tendrá que hacer antes de las 24 h del día 13 de febrero del año 2025.
 - Una vez tramitada la solicitud, el artista 1 recibirá una confirmación del envío por pantalla y recibirá un correo electrónico de confirmación con un archivo PDF de la propuesta presentada.

Confirmación de envío

Su proyecto se ha enviado para revisión a la Fundación "la Caixa". Recibirás un correo electrónico para confirmar esta acción.

Muchas gracias por participar en esta convocatoria.

- A partir de este momento se inicia el proceso de evaluación de la propuesta y, en el plazo establecido en las bases de la convocatoria, se comunicará al artista 1 la resolución (por correo electrónico y a través de la aplicación).

Textos y botones

Edición de textos

Se pueden copiar textos de la aplicación Word en la mayoría de los campos de texto de la aplicación. Sin embargo, es importante comprobar que el formato, las letras y los símbolos especiales no se hayan convertido o perdido en los campos de texto después de copiarlos y pegarlos.











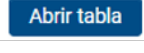

Cada campo de texto del formulario contiene una cuenta regresiva de caracteres (con espacios) que delimita el texto máximo a utilizar para describir la información que se está solicitando.

500 caracteres restantes

Principales botones

A continuación, se describe el significado de los principales botones e iconos que se encuentran en la aplicación:

	Ir a la página de inicio.
	Seleccionar el idioma: español, catalán, inglés o portugués.
	Política de privacidad: términos y condiciones legales aplicables al registro y uso de la aplicación de convocatorias de la Fundación "la Caixa".
	Notificaciones, donde se reciben avisos del sistema.
	Mi cuenta: permite ver el perfil personal y el perfil de la entidad, y cambiar la contraseña o cerrar la sesión.
	Permite esconder instrucciones que aparecen en el menú lateral, a la derecha de la pantalla.
	Vista de la lista: permite ver la lista de documentos en formato de cuadrícula o en formato de lista.
	Este menú permite ir a las diferentes secciones de la pestaña en la que se encuentre. Si desea ocultarlo, clique en el icono de la lista.
	A medida que se va rellenando el formulario, es necesario guardar el borrador para no perder la información introducida.
	Una vez finalizado el proceso para rellenar toda la información necesaria, sabremos qué campos han quedado vacíos y son obligatorios, así como aquellos que presentan algún error de forma. Aparecerán en forma de lista en la parte superior de la pantalla.

	Envía la solicitud para su evaluación.
	En una ventana de información de una lista (una actividad, por ejemplo) o una tabla, la eliminará. En una pestaña de la solicitud, la eliminará por completo.
	Permite cargar los documentos que se solicitan, ya sea pulsando el botón de carga o bien arrastrando el archivo desde la ubicación en el ordenador hasta la caja de documentos. Una vez cargado, una pestaña azul al lado del documento permite descargarlo para ver su contenido. También ofrece la posibilidad de eliminarlo.
	En la parte inferior de la pantalla, estos botones permiten pasar de una pestaña a otra.
	Añade una entrada para responder a un campo del formulario. Esta acción abre una ventana para introducir la información que se solicita. Una vez completada, en la línea inferior de la ventana deberá pulsar el botón “Guardar borrador” para grabar la información. Al salir de la ventana, la información aparecerá en forma de lista debajo del campo del formulario.
	Dentro de una ventana, permite ampliarla a pantalla completa o cerrarla. Si se cierra la ventana sin guardar la información, esta se perderá.
	En los campos cuya información se muestra en forma de lista, abre la ventana correspondiente a una de las entradas de la misma.
	Permite reabrir los campos del formulario y reescribir, siempre que esté en estado “Borrador” (antes de tramitar).
	Permite descargar e imprimir el contenido de la solicitud. Una vez tramitada la solicitud, la aplicación envía automáticamente un correo electrónico al artista o gestor de la entidad adjuntando el proyecto en un archivo en formato PDF.
	Permite modificar las selecciones que se han marcado en la primera pestaña del formulario y que definen algunos campos del resto del formulario.
	Permite entrar en una tabla para ser rellenada.
	Deberá completar toda la información que se solicita en los campos y documentos de cada sección obligatoriamente.